PREFEITURA DE
PIRITIBA
NOSSO POVO, NOSSA FORÇA

LEI Nº 1.188/2023 DE 07 DE DEZEMBRO DE 2023.

Estima a Receita e fixa a Despesa do Orçamento Anual do Município de PIRITIBA, Estado da Bahia, para o Exercício Financeiro de 2024.

O Prefeito Municipal de PIRITIBA, Estado da Bahia, no uso de suas atribuições legais e constitucionais, com fundamento no que dispõe a Constituição Federal em seu art. 165, § 5º, a Lei Orgânica Municipal, a Lei de Diretrizes Orçamentárias para o exercício financeiro de 2024, o Plano Plurianual do Quadriênio 2022-2025, faz saber a todos os habitantes do Município, que a Câmara Municipal aprova e ele sanciona a seguinte Lei:

Capítulo I

DAS DISPOSIÇÕES PRELIMINARES

Art. 1º - Esta Lei, estima a receita e fixa a despesa do orçamento anual do Município de PIRITIBA para o exercício financeiro de 2024, no montante de R$ 87.511.000,00 (Oitenta e sete milhões e quinhentos e onze mil reais), compreendendo:

I – O Orçamento Fiscal, inerente aos Poderes do Município, seus fundos, órgãos e entidades da administração pública municipal, direta e indireta, incluídas as Fundações instituídas ou mantidas pelo Poder Público, no montante de R$ 65.060.716,45.

II – O Orçamento da Seguridade Social, abrangendo todas as entidades e órgãos a ele vinculados da Administração Direta e Indireta, bem como os Fundos e Fundações instituídos ou mantidos pelo Poder Público, no montante de R$ 22.450.283,55.

Capítulo II

DO ORÇAMENTO FISCAL E DA SEGURIDADE SOCIAL

Seção I

DA ESTIMATIVA DA RECEITA

Documento assinado digitalmente conforme MP n° 2.200-2/2001, que institui a Infraestrutura de Chaves Públicas Brasileira - ICP-Brasil.
Para verificação e detalhes da assinatura utilize o software BRy Signer ou o verificador de sua preferência.

PREFEITURA DE
PIRITIBA
NOSSO POVO, NOSSA FORÇA

Art. 2º - A Receita Orçamentária é estimada em **R$ 87.511.000,00 (Oitenta e sete milhões e quinhentos e onze mil reais).**

Art. 3º - A receita decorrerá da arrecadação efetuada nos termos da legislação vigente e segundo as especificações constantes do Anexo II desta lei, observado o seguinte desdobramento:

ESPECIFICAÇÃO	VALOR
RECEITAS CORRENTES	**93.526.850,80**
Impostos, Taxas e Contribuições de Melhoria	3.362.896,13
Receita Patrimonial	811.147,19
Receita de Serviços	227.564,84
Transferências Correntes	88.876.590,98
Outras Receitas Correntes	248.651,66
RECEITAS DE CAPITAL	**3.562.205,61**
Operações de Crédito	723.190,34
Alienação de Bens	29.959,72
Transferências de Capital	2.809.055,55
DEDUÇÃO DA RECEITA	**-9.578.056,41**
TOTAL GERAL	**87.511.000,00**

Seção II

DA FIXAÇÃO DA DESPESA

Art. 4º - A despesa total, no mesmo valor da receita, é fixada em **R$ 87.511.000,00 (Oitenta e sete milhões e quinhentos e onze mil reais).**

Art. 5º - A despesa fixada, observada a consolidação e o detalhamento da programação constante dos Anexos I e II desta Lei, apresenta o seguinte desdobramento:

I - CLASSIFICAÇÃO INSTITUCIONAL - POR ÓRGÃOS

ESPECIFICAÇÃO	VALOR
CÂMARA MUNICIPAL DE VEREADORES	**3.623.981,31**
GABINETE DO PREFEITO	**1.503.520,90**
SECRETARIA DE PLANEJAMENTO, ADM E FINANÇAS	**6.685.185,77**
PARTICIPAÇÃO EM CONSÓRCIO PÚBLICO	**80.059,83**
FME – FUNDO MUNICIPAL DE EDUCAÇÃO	**37.348.652,07**
SECRETARIA M. DE OBRAS, URBANISMO E INFRAESTRUTURA	**11.356.000,79**
SECRETARIA MUNICIPAL DE AGRICULTURA E MEIO AMBIENTE	**1.896.766,47**

Documento assinado digitalmente conforme MP n° 2.200-2/2001, que institui a Infraestrutura de Chaves Públicas Brasileira - ICP-Brasil.
Para verificação e detalhes da assinatura utilize o software BRy Signer ou o verificador de sua preferência.

PREFEITURA DE
PIRITIBA
NOSSO POVO, NOSSA FORÇA

SECRETARIA MUNICIPAL ESPORTES, CULTURA E LAZER	**2.566.549,31**
FUNDO MUNICIPAL DE ASSISTÊNCIA SOCIAL	**5.614.535,34**
FUNDO DOS DIR. DA CRIANÇA E DO ADOLESCENTE	**280.572,88**
FUNDO ESTADUAL OU MUNICIPAL DE HABITAÇÃO	**58.629,32**
SECRETARIA MUNICIPAL DE ASSISTÊNCIA SOCIAL	**319.071,08**
FUNDO MUNICIPAL DE SAÚDE	**16.164.989,30**
SECRETARIA MUNICIPAL DE INFÂNCIA E JUVENTUDE	**12.485,63**
TOTAL	**87.511.000,00**

II - CLASSIFICAÇÃO POR FUNÇÕES

ESPECIFICAÇÃO	VALOR
LEGISLATIVA	**3.623.981,31**
ADMINISTRAÇÃO	**6.282.790,89**
SEGURANÇA PÚBLICA	**331.062,11**
ASSISTÊNCIA SOCIAL	**6.285.294,25**
SAÚDE	**16.164.989,30**
EDUCAÇÃO	**37.348.652,07**
CULTURA	**1.652.685,06**
URBANISMO	**8.259.830,68**
HABITAÇÃO	**149.798,59**
AGRICULTURA	**1.829.937,65**
COMÉRCIO E SERVIÇOS	**8.987,93**
TRANSPORTE	**2.243.486,35**
DESPORTO E LAZER	**853.063,65**
ENCARGOS ESPECIAIS	**1.621.329,72**
RESERVA DE CONTINGÊNCIA	**882.110,44**
TOTAL	**87.511.000,00**

III - CLASSIFICAÇÃO POR CATEGORIAS ECONÔMICAS

ESPECIFICAÇÃO	VALOR
DESPESAS CORRENTES	**75.683.752,45**
Pessoal e Encargos Sociais	33.532.901,49
Juros e Encargos da Dívida	39.994,09
Outras Despesas Correntes	42.110.856,87
DESPESAS DE CAPITAL	**10.945.137,11**
Investimentos	10.237.838,93
Inversões Financeiras	32.970,11
Amortização da Dívida	674.328,07

Documento assinado digitalmente conforme MP n° 2.200-2/2001, que institui a Infraestrutura de Chaves Públicas Brasileira - ICP-Brasil.
Para verificação e detalhes da assinatura utilize o software BRy Signer ou o verificador de sua preferência.

PREFEITURA DE
PIRITIBA
NOSSO POVO, NOSSA FORÇA

RESERVA DE CONTINGÊNCIA	**882.110,44**
TOTAL	**87.511.000,00**

Seção III

DAS AUTORIZAÇÕES

Art. 6º - Fica o Poder Executivo Municipal, autorizado a abrir créditos adicionais suplementares destinados ao reforço de dotações orçamentárias, nos limites e recursos apurados abaixo indicados:

I – A abrir Créditos Adicionais Suplementares:

a) Decorrente de Superávit Financeiro no total apurado em balanço patrimonial do exercício anterior de acordo com o disposto no art. 43 § 1º, Inciso I e § 2º da Lei 4.320/64;

b) Decorrente de Excesso de Arrecadação no total apurado do mesmo, no Orçamento Municipal, que Estima a Receita e Fixa as Despesas para o exercício financeiro de 2024, conforme estabelecido no art. 43 § 1º, Inciso II e §§ 3º e 4º da Lei 4.320/64, considerando as fontes de recursos;

c) Decorrente de Anulação Parcial ou Total de Dotação até o limite de 30% (trinta por cento) do Orçamento Municipal, que Estima a Receita e Fixa as Despesas para o exercício financeiro de 2024, na forma definida no art. 43 § 1º, Inciso III da Lei 4.320/64;

d) Provenientes de operações de crédito autorizadas, em forma que juridicamente possibilite ao Poder Executivo realiza-las, no limite dos valores contratados do Orçamento Municipal, que Estima a Receita e Fixa as Despesas para o exercício financeiro de 2024, na forma definida no art. 43 § 1º, Inciso IV da Lei 4.320/64;

Art. 7º - Fica o Executivo Municipal autorizado a realizar operações de crédito para financiamento de programas priorizados nesta lei, nos limites fixados pelo Senado Federal e na forma do disposto no art. 38 da Lei Complementar nº. 101/2000.

Art. 8º - As fontes de recursos aprovadas nesta lei e em seus créditos adicionais, poderão ser modificadas ou criadas novas fontes pelo Poder Executivo, mediante ato próprio, visando ao

Documento assinado digitalmente conforme MP n° 2.200-2/2001, que institui a Infraestrutura de Chaves Públicas Brasileira - ICP-Brasil.
Para verificação e detalhes da assinatura utilize o software BRy Signer ou o verificador de sua preferência.

PREFEITURA DE
PIRITIBA
NOSSO POVO, NOSSA FORÇA

atendimento das necessidades da execução dos programas e as disponibilidades financeiras de cada fonte diferenciada de recurso.
Art. 9º - Os recursos oriundos de convênios e contratos de repasse não previstos no orçamento da receita, ou seu excesso, poderão ser utilizados por parte do Poder Executivo Municipal como fonte de recursos para abertura de créditos adicionais suplementares.

Capítulo III

DISPOSIÇÕES FINAIS

Art. 10 - As Metas Fiscais, definidas na Lei de Diretrizes Orçamentárias para o exercício de 2024, em obediência a Lei Complementar nº 101/2000, ficam ajustadas na forma dos quadros integrantes ao anexo desta Lei.

Art. 11 - As Prioridades da Administração Pública Municipal de que trata a Lei de Diretrizes para o exercício financeiro de 2024, são as constantes no anexo desta Lei.

Art. 12 - As Ações, integrantes do Plano Plurianual – PPA 2022-2025, ficam atualizadas na forma dos quadros integrantes desta Lei.

Art. 13 - Esta Lei entra em vigor a partir de 1º de janeiro de 2024, revogadas as disposições em contrário.

GABINETE DO PREFEITO MUNICIPAL DE PIRITIBA (BA), EM 07 DE DEZEMBRO DE 2023.

SAMUEL OLIVEIRA SANTANA
Prefeito

Documento assinado digitalmente conforme MP n° 2.200-2/2001, que institui a Infraestrutura de Chaves Públicas Brasileira - ICP-Brasil.
Para verificação e detalhes da assinatura utilize o software BRy Signer ou o verificador de sua preferência.

PREFEITURA DE
PIRITIBA
NOSSO POVO, NOSSA FORÇA

PROJETO DE LEI ORÇAMENTÁRIA ANUAL – LOA 2024

TEXTO DA LEI ORÇAMENTÁRIA ANUAL

ANEXOS:

ANEXO I – SUMÁRIO GERAL DA RECEITA POR FONTES E DA DESPESA POR FUNÇÕES DE GOVERNO;
ANEXO II – DEMONSTRATIVO DA RECEITA E DESPESA SEGUNDO AS CATEGORIAS ECONÔMICAS (ANEXO 1 DA LEI 4.320/64);
ANEXO III – RECEITAS SEGUNDO AS CATEGORIAS ECONÔMICAS (ANEXO 2 DA LEI 4.320/64);
ANEXO IV – DESPESA SEGUNDO AS CATEGORIAS ECONÔMICAS (ANEXO 2 DA LEI 4.320/64);
ANEXO V – PROGRAMA DE TRABALHO (ANEXO 6 DA LEI 4.320/64);
ANEXO VI – PROGRAMA DE TRABALHO DE GOVERNO – DEMONSTRATIVO DE FUNÇÕES, SUBFUNÇÕES E PROGRAMAS POR PROJETO, ATIVIDADES E OPERAÇÕES ESPECIAIS – (ANEXO 7 DA LEI 4.320/64);
ANEXO VII – DEMONSTRATIVO DA DESPESA POR FUNÇÕES, SUBFUNÇÕES E PROGRAMAS CONFORME VÍNCULO COM OS RECURSOS (ANEXO 8 DA LEI 4.320/64);
ANEXO VIII – DEMONSTRATIVO DA DESPESA POR ÓRGÃO E FUNÇÕES (ANEXO 9 DA LEI 4.320/64);
ANEXO IX – RECEITA PREVISTA POR FONTE DE RECURSOS;
ANEXO X – DESPESA POR FONTE DE RECURSOS;
ANEXO XI – RECEITA E DESPESA PREVISTA POR FONTE DE RECURSOS;
ANEXO XII – QUADRO DE METAS E RECURSOS DO ORÇAMENTO POR PROGRAMA DO PLANO PLURIANUAL;
ANEXO XIII – DESPESAS FIXADAS COM MDE;
ANEXO XIV – DESPESAS FIXADAS COM FUNDEB;
ANEXO XV – DESPESAS FIXADAS COM AÇÕES E SERVIÇOS DE SAÚDE;
ANEXO XVII – DEMONSTRATIVO DA EVOLUÇÃO DA RECEITA E DA DESPESA NOS ÚLTIMOS TRÊS ANOS E SUA PROJEÇÃO PARA OS DOIS SEGUINTES AQUELE A QUE SE REFERE;
ANEXO XVIII – DEMONSTRATIVO DE COMPATIBILIDADE DA PROGRAMAÇÃO DA LOA E DO ANEXO DE METAS FISCAIS LDO 2023.

Documento assinado digitalmente conforme MP n° 2.200-2/2001, que institui a Infraestrutura de Chaves Públicas Brasileira - ICP-Brasil.
Para verificação e detalhes da assinatura utilize o software BRy Signer ou o verificador de sua preferência.

PREFEITURA MUNICIPAL DE PIRITIBA

PROPOSTA ORÇAMENTÁRIA DO EXECUTIVO

ADMINISTRAÇÃO

ORÇAMENTO 2024

RESPONSABILIDADE TÉCNICA

Documento assinado digitalmente conforme MP n° 2.200-2/2001, que institui a Infraestrutura de Chaves Públicas Brasileira - ICP-Brasil.
Para verificação e detalhes da assinatura utilize o software BRy Signer ou o verificador de sua preferência.

PREFEITURA MUNICIPAL DE PIRITIBA

ALAMEDA SAMPAIO - CENTRO

CNPJ: 13.795.786/0001-22 - CEP: 44.830-000 - PIRITIBA - BA

Orçamento 2024

Anexo I - Sumário Geral da Receita por Fontes e da Despesa por Função de Governo (LDO)

Fonte de Recurso	Valor	Valor
Receitas Correntes		**93.526.850,80**
Impostos, Taxas e Contribuições de Melhoria	3.362.896,13	
Receita Patrimonial	811.147,19	
Receita de Serviços	227.564,84	
Transferências Correntes	88.876.590,98	
Outras Receitas Correntes	248.651,66	
Receitas de Capital		**3.562.205,61**
Operações de Crédito	723.190,34	
Alienação de Bens	29.959,72	
Transferências de Capital	2.809.055,55	
Deduções das Receitas e Recursos Arrecadados		**-9.578.056,41**
Deduções das Receitas Resultantes das Transferências da União	-9.578.056,41	
	TOTAL	**87.511.000,00**

CÂMARA MUNICIPAL DE PIRITIBA		
Legislativa		3.623.981,31
	Total	**3.623.981,31**
PREFEITURA MUNICIPAL DE PIRITIBA		
Administração		6.282.790,89
Segurança Pública		331.062,11
Assistência Social		12.485,63
Educação		37.348.652,07
Cultura		1.625.685,06
Urbanismo		8.259.830,68
Habitação		149.798,59
Agricultura		1.829.937,65
Comércio e Serviços		8.987,93
Transporte		2.243.486,35
Desporto e Lazer		853.063,65
Encargos especiais		1.621.329,72
Reserva de Contingência		882.110,44
	Total	**61.449.220,77**
FUNDO MUNICIPAL DE SAÚDE		
Saúde		16.164.989,30
	Total	**16.164.989,30**
FUNDO MUNICIPAL DE ASSISTENCIA SOCIAL		
Assistência Social		6.272.808,62
	Total	**6.272.808,62**
Quant. Registros: 16	**Total Geral**	**87.511.000,00**

Funções	Valor R$
Legislativa	3.623.981,31
Administração	6.282.790,89
Segurança Pública	331.062,11
Assistência Social	6.285.294,25
Saúde	16.164.989,30
Educação	37.348.652,07
Cultura	1.625.685,06
Urbanismo	8.259.830,68
Habitação	149.798,59
Agricultura	1.829.937,65
Comércio e Serviços	8.987,93
Transporte	2.243.486,35
Desporto e Lazer	853.063,65
Encargos especiais	1.621.329,72
Reserva de Contingência	882.110,44

Documento assinado digitalmente conforme MP n° 2.200-2/2001, que institui a Infraestrutura de Chaves Públicas Brasileira - ICP-Brasil.
Para verificação e detalhes da assinatura utilize o software BRy Signer ou o verificador de sua preferência.

PREFEITURA MUNICIPAL DE PIRITIBA
ALAMEDA SAMPAIO - CENTRO
CNPJ: 13.795.786/0001-22 - CEP: 44.830-000 - PIRITIBA - BA

Orçamento 2024

Anexo I - Sumário Geral da Receita por Fontes e da Despesa por Função de Governo (LDO)

Total	**87.511.000,00**

:

:

Documento assinado digitalmente conforme MP n° 2.200-2/2001, que institui a Infraestrutura de Chaves Públicas Brasileira - ICP-Brasil.
Para verificação e detalhes da assinatura utilize o software BRy Signer ou o verificador de sua preferência.

MUNICIPIO DE PIRITIBA - BA
LEI DE DIRETRIZES ORÇAMENTÁRIAS
ANEXO DE METAS FISCAIS
METAS ANUAIS
2024
ANEXO II. A

LRF, art. 4º § 1º — R$ 1,00

ESPECIFICAÇÃO	2024				2025				2026			
	Valor Corrente (a)	Valor Constante	% PIB (a/PIBx100)	% RCL (a/RCLx100)	Valor Corrente (b)	Valor Constante	% PIB (b/PIBx100)	% RCL (a/RCLx100)	Valor Corrente (c)	Valor Constante	% PIB (c/PIBx100)	% RCL (a/RCLx100)
Receita Total	87.511.000	79.906.168	0,087	156,93	96.087.078	86.918.663	0,095	172,30	105.397.916	94.366.574	0,105	189,00
Receitas Primárias (I)	85.957.849	78.620.564	0,085	154,14	94.381.718	85.535.858	0,094	169,25	103.527.307	92.884.060	0,103	185,65
Receitas Primárias Correntes	83.444.994	76.759.518	0,083	149,63	91.622.603	83.286.375	0,091	164,30	100.500.833	90.470.771	0,100	180,22
Impostos, Taxas e Contribuições de Melhoria	2.723.412	2.716.047	0,003	4,88	2.990.307	2.981.427	0,003	5,36	3.280.067	3.269.383	0,003	5,88
Transferências Correntes	78.761.515	72.601.349	0,078	141,24	86.480.144	79.053.423	0,086	155,08	94.860.070	85.924.316	0,094	170,10
Demais Receitas Primárias Correntes	407.815	407.649	0,000	0,73	447.780	447.581	0,000	0,80	491.170	490.931	0,000	0,88
Receitas Primárias de Capital	1.337.329	1.034.627	0,001	2,40	1.468.387	1.466.246	0,001	2,63	1.610.674	1.608.098	0,002	2,89
Despesa Total	87.511.000	79.906.168	0,087	156,93	96.087.078	86.918.663	0,095	172,30	105.397.916	94.366.574	0,105	189,00
Despesas Primárias (II)	87.456.258	79.860.938	0,087	156,83	96.026.971	86.870.023	0,095	172,20	105.331.985	94.314.439	0,105	188,88
Despesas Primárias Correntes	74.878.531	70.297.500	0,074	134,27	82.216.627	75.504.138	0,082	147,43	90.183.419	82.107.021	0,090	161,72
Pessoal e Encargos Sociais	33.260.796	32.162.222	0,033	59,64	36.520.354	35.195.908	0,036	65,49	40.059.177	38.465.617	0,040	71,83
Outras Despesas Correntes	41.617.735	39.897.764	0,041	74,63	45.696.273	43.622.669	0,045	81,94	50.124.242	47.629.303	0,050	89,88
Despesas Primárias de Capital	11.339.854	11.212.157	0,011	20,33	12.451.160	12.297.208	0,012	22,33	13.657.677	13.472.444	0,014	24,49
Pagamento de Restos a Pagar de Despesas Primárias	3.892.540	3.877.494	0,004	6,98	4.274.009	4.255.869	0,004	7,66	4.688.161	4.666.335	0,005	8,41
Resultado Primário (SEM RPPS) - Acima da linha (III) = (I - II)	(1.498.409)	(1.500.638)	(0,001)	(2,69)	(1.645.253)	(1.647.941)	(0,002)	(2,95)	(1.804.678)	(1.807.912)	(0,002)	(3,24)
Dívida Pública Consolidada (DC)	11.113.153	10.990.511	0,011	19,93	10.024.064	9.924.282	0,010	17,98	9.052.732	8.971.351	0,009	16,23
Dívida Consolidada Líquida (DCL)	4.303.268	4.284.879	0,004	7,72	3.881.548	3.866.587	0,004	6,96	3.505.426	3.493.224	0,003	6,29
Resultado Nominal (SEM RPPS) - Abaixo da linha	3.973.727	3.958.046	0,004	7,13	4.363.152	4.344.247	0,004	7,82	4.785.941	4.763.196	0,005	8,58

FONTE: Sistema contábil, Prefeitura Municipal de Piritiba em 02/03/2023

67.935.521,12

Nota:
- O cálculo das metas acima descritas foi realizado considerando-se o seguinte cenário macroeconômico:

PARÂMETROS	2024	2025	2026
Crescimento real do PIB - BA (% a.a.)	3,20%	3,00%	2,90%
Inflação IPCA (% a.a. - 12 meses)	4,02%	3,80%	3,79%
Esforço de Arrecadação Municipal	3,00%	3,00%	3,00%
Receita Corrente Líquida	83.444.994	91.622.603	100.500.833

Fonte: Relatório trimestral do Banco Central, disponibilizado em 25/03/2023.

Lei Complementar n.º 101 Art. 4º § 1º: Integrará o projeto de lei de diretrizes orçamentárias Anexo de Metas Fiscais, em que serão estabelecidas metas anuais, em valores correntes e constantes , relativas as receitas, despesas, resultado nominal e primário e montante da dívida pública, para o exercício a que se referirem e para os dois seguinte

Documento assinado digitalmente conforme MP n° 2.200-2/2001, que institui a Infraestrutura de Chaves Públicas Brasileira - ICP-Brasil.
Para verificação e detalhes da assinatura utilize o software BRy Signer ou o verificador de sua preferência.

PREFEITURA MUNICIPAL DE PIRITIBA
ALAMEDA SAMPAIO - CENTRO
CNPJ: 13.795.786/0001-22 - CEP: 44.830-000 - PIRITIBA - BA

Anexo II - RECEITA E DESPESA SEGUNDO AS CATEGORIAS ECONÔMICAS

ORÇAMENTO 2024
(Anexo 01, Lei nº 4.320/64)

RECEITA	Valor	Valor	DESPESA	Valor	Valor
1-RECEITA CORRENTE		**93.526.850,80**	**3-DESPESA CORRENTE**		**75.683.752,45**
11-Impostos, Taxas e Contribuições de Melhoria	3.362.896,13		31-Pessoal e Encargos Sociais	33.532.901,49	
13-Receita Patrimonial	811.147,19		32-Juros e Encargos da Dívida	39.994,09	
16-Receita de Serviços	227.564,84		33-Outras Despesas Correntes	42.110.856,87	
17-Transferências Correntes	88.876.590,98				
19-Outras Receitas Correntes	248.651,66				
Total		**93.526.850,80**	**Total**		**75.683.752,45**
2-RECEITA DE CAPITAL		**3.562.205,61**	**4-DESPESA DE CAPITAL**		**10.945.137,11**
21-Operações de Crédito	723.190,34		44-Investimentos	10.237.838,93	
22-Alienação de Bens	29.959,72		45-Inversões Financeiras	32.970,11	
24-Transferências de Capital	2.809.055,55		46-Amortização da Dívida	674.328,07	
Total		**3.562.205,61**	**Total**		**10.945.137,11**
7-8-RECEITA INTRA-ORÇAMENTÁRIA		**0,00**	**8-DESPESA INTRA-ORÇAMENTÁRIA**		**0,00**
Total		**0,00**	**Total**		**0,00**
9-REDUTORA		**-9.578.056,41**	**9-RESERVA DE CONTINGÊNCIA**		**0,00**
97-Deduções das Receitas Resultantes das Transferências da União	-9.578.056,41				
Total		**-9.578.056,41**	**Total**		**0,00**
Total da RECEITA		**87.511.000,00**	**Total da DESPESA**		**87.511.000,00**

:

:

SIAFIC -

Página: 1 de 1

Documento assinado digitalmente conforme MP n° 2.200-2/2001, que institui a Infraestrutura de Chaves Públicas Brasileira - ICP-Brasil.
Para verificação e detalhes da assinatura utilize o software BRy Signer ou o verificador de sua preferência.

PREFEITURA MUNICIPAL DE PIRITIBA

ALAMEDA SAMPAIO - CENTRO

CNPJ: 13.795.786/0001-22 - CEP: 44.830-000 - PIRITIBA - BA

EXERCÍCIO DE 2024
(Anexo 02, Lei nº 4.320/64)

Anexo III - RECEITA SEGUNDO SUA NATUREZA E FONTE DE RECURSOS

Desdobramento	Fontes	Categoria Econômica	Conta	Fonte de Recurso	
		93.526.850,80	1.0.0.0.00.0.0.00.00.00		Receitas Correntes
	3.362.896,13		1.1.0.0.00.0.0.00.00.00		Impostos, Taxas e Contribuições de Melhoria
2.609.527,56			1.1.1.0.00.0.0.00.00.00		Impostos
242.709,73			1.1.1.2.00.0.0.00.00.00		Impostos sobre o Patrimônio
133.319,73			1.1.1.2.50.0.0.00.00.00		Imposto sobre a Propriedade Predial e Territorial Urbana
74.938,69			1.1.1.2.50.0.1.00.00.00		Imposto sobre a Propriedade Predial e Territorial Urbana - Principal
41.233,99			1.1.1.2.50.0.1.00.00.00	15000000	Imposto sobre a Propriedade Predial e Territorial Urbana - Principal
20.222,82			1.1.1.2.50.0.1.00.00.00	15001001	Imposto sobre a Propriedade Predial e Territorial Urbana - Principal
13.481,88			1.1.1.2.50.0.1.00.00.00	15001002	Imposto sobre a Propriedade Predial e Territorial Urbana - Principal
2.995,99			1.1.1.2.50.0.2.00.00.00		Imposto sobre a Propriedade Predial e Territorial Urbana - Multas e Juros de Mora
1.647,80			1.1.1.2.50.0.2.00.00.00	15000000	Imposto sobre a Propriedade Predial e Territorial Urbana - Multas e Juros de Mora
808,92			1.1.1.2.50.0.2.00.00.00	15001001	Imposto sobre a Propriedade Predial e Territorial Urbana - Multas e Juros de Mora
539,27			1.1.1.2.50.0.2.00.00.00	15001002	Imposto sobre a Propriedade Predial e Territorial Urbana - Multas e Juros de Mora
52.429,51			1.1.1.2.50.0.3.00.00.00		Imposto sobre a Propriedade Predial e Territorial Urbana - Dívida Ativa
28.836,23			1.1.1.2.50.0.3.00.00.00	15000000	Imposto sobre a Propriedade Predial e Territorial Urbana - Dívida Ativa
14.155,96			1.1.1.2.50.0.3.00.00.00	15001001	Imposto sobre a Propriedade Predial e Territorial Urbana - Dívida Ativa
9.437,32			1.1.1.2.50.0.3.00.00.00	15001002	Imposto sobre a Propriedade Predial e Territorial Urbana - Dívida Ativa
2.955,54			1.1.1.2.50.0.4.00.00.00		Imposto sobre a Propriedade Predial e Territorial Urbana - Multas e Juros de Mora da Dívida Ativa
1.607,35			1.1.1.2.50.0.4.00.00.00	15000000	Imposto sobre a Propriedade Predial e Territorial Urbana - Multas e Juros de Mora da Dívida Ativa
808,92			1.1.1.2.50.0.4.00.00.00	15001001	Imposto sobre a Propriedade Predial e Territorial Urbana - Multas e Juros de Mora da Dívida Ativa
539,27			1.1.1.2.50.0.4.00.00.00	15001002	Imposto sobre a Propriedade Predial e Territorial Urbana - Multas e Juros de Mora da Dívida Ativa
109.390,00			1.1.1.2.53.0.0.00.00.00		Impostos sobre Transmissão "Inter Vivos" de Bens Imóveis e de Direitos Reais sobre Imóveis
109.390,00			1.1.1.2.53.0.1.00.00.00		Impostos sobre Transmissão "Inter Vivos" de Bens Imóveis e de Direitos Reais sobre Imóveis - Principal
65.634,00			1.1.1.2.53.0.1.00.00.00	15000000	Impostos sobre Transmissão "Inter Vivos" de Bens Imóveis e de Direitos Reais sobre Imóveis - Principal
27.347,50			1.1.1.2.53.0.1.00.00.00	15001001	Impostos sobre Transmissão "Inter Vivos" de Bens Imóveis e de Direitos Reais sobre Imóveis - Principal
16.408,50			1.1.1.2.53.0.1.00.00.00	15001002	Impostos sobre Transmissão "Inter Vivos" de Bens Imóveis e de Direitos Reais sobre Imóveis - Principal
1.318.227,66			1.1.1.3.00.0.0.00.00.00		Impostos sobre a Renda e Proventos de Qualquer Natureza
1.318.227,66			1.1.1.3.03.0.0.00.00.00		Imposto sobre a Renda - Retido na Fonte
1.198.388,78			1.1.1.3.03.1.0.00.00.00		Imposto sobre a Renda - Retido na Fonte - Trabalho
1.198.388,78			1.1.1.3.03.1.1.00.00.00		Imposto sobre a Renda - Retido na Fonte - Trabalho - Principal
719.033,26			1.1.1.3.03.1.1.00.00.00	15000000	Imposto sobre a Renda - Retido na Fonte - Trabalho - Principal
299.597,20			1.1.1.3.03.1.1.00.00.00	15001001	Imposto sobre a Renda - Retido na Fonte - Trabalho - Principal
179.758,32			1.1.1.3.03.1.1.00.00.00	15001002	Imposto sobre a Renda - Retido na Fonte - Trabalho - Principal
119.838,88			1.1.1.3.03.4.0.00.00.00		Imposto sobre a Renda - Retido na Fonte - Outros Rendimentos
119.838,88			1.1.1.3.03.4.1.00.00.00		Imposto sobre a Renda - Retido na Fonte - Outros Rendimentos - Principal
65.911,38			1.1.1.3.03.4.1.00.00.00	15000000	Imposto sobre a Renda - Retido na Fonte - Outros Rendimentos - Principal
32.356,50			1.1.1.3.03.4.1.00.00.00	15001001	Imposto sobre a Renda - Retido na Fonte - Outros Rendimentos - Principal
21.571,00			1.1.1.3.03.4.1.00.00.00	15001002	Imposto sobre a Renda - Retido na Fonte - Outros Rendimentos - Principal
1.048.590,17			1.1.1.4.00.0.0.00.00.00		Impostos sobre a Produção e Circulação de Mercadorias e Serviços
1.048.590,17			1.1.1.4.51.0.0.00.00.00		Impostos sobre Serviços
1.048.590,17			1.1.1.4.51.1.0.00.00.00		Imposto sobre Serviços de Qualquer Natureza - ISSQN
1.048.590,17			1.1.1.4.51.1.1.00.00.00		Imposto sobre Serviços de Qualquer Natureza - ISSQN - Principal
1.022.336,57			1.1.1.4.51.1.1.01.00.00		ISS - Principal
162.492,63			1.1.1.4.51.1.1.01.00.00	15000000	ISS - Principal
576.724,59			1.1.1.4.51.1.1.01.00.00	15001001	ISS - Principal
283.119,35			1.1.1.4.51.1.1.01.00.00	15001002	ISS - Principal
26.253,60			1.1.1.4.51.1.1.02.00.00		ISS Simples Nacional
26.253,60			1.1.1.4.51.1.1.02.00.00	15000000	ISS Simples Nacional
753.368,57			1.1.2.0.00.0.0.00.00.00		Taxas
528.670,68			1.1.2.1.00.0.0.00.00.00		Taxas pelo Exercício do Poder de Polícia
527.576,78			1.1.2.1.01.0.0.00.00.00		Taxas de Inspeção, Controle e Fiscalização
524.295,08			1.1.2.1.01.0.1.00.00.00		Taxas de Inspeção, Controle e Fiscalização - Principal
509.315,22			1.1.2.1.01.0.1.00.00.00	15000000	Taxas de Inspeção, Controle e Fiscalização - Principal
14.979,86			1.1.2.1.01.0.1.00.00.00	15001002	Taxas de Inspeção, Controle e Fiscalização - Principal
1.093,90			1.1.2.1.01.0.2.00.00.00		Taxas de Inspeção, Controle e Fiscalização - Multas e Juros de Mora
1.093,90			1.1.2.1.01.0.2.00.00.00	15000000	Taxas de Inspeção, Controle e Fiscalização - Multas e Juros de Mora
1.093,90			1.1.2.1.01.0.3.00.00.00		Taxas de Inspeção, Controle e Fiscalização - Dívida Ativa

Documento assinado digitalmente conforme MP nº 2.200-2/2001, que institui a Infraestrutura de Chaves Públicas Brasileira - ICP-Brasil.
Para verificação e detalhes da assinatura utilize o software BRy Signer ou o verificador de sua preferência.

PREFEITURA MUNICIPAL DE PIRITIBA

ALAMEDA SAMPAIO - CENTRO

CNPJ: 13.795.786/0001-22 - CEP: 44.830-000 - PIRITIBA - BA

EXERCÍCIO DE 2024
(Anexo 02, Lei nº 4.320/64)

Anexo III - RECEITA SEGUNDO SUA NATUREZA E FONTE DE RECURSOS

Desdobramento	Fontes	Categoria Econômica	Conta	Fonte de Recurso	
1.093,90			1.1.2.1.01.0.3.00.00.00	15000000	Taxas de Inspeção, Controle e Fiscalização - Dívida Ativa
1.093,90			1.1.2.1.01.0.8.00.00.00		Taxas de Inspeção, Controle e Fiscalização - Juros de Mora da Dívida Ativa
1.093,90			1.1.2.1.01.0.8.00.00.00	15000000	Taxas de Inspeção, Controle e Fiscalização - Juros de Mora da Dívida Ativa
1.093,90			1.1.2.1.02.0.0.00.00.00		Taxas de Fiscalização das Telecomunicações
1.093,90			1.1.2.1.02.2.0.00.00.00		Taxa de Fiscalização de Funcionamento - TFF - Não Proveniente da Utilização de Posições Orbitais
1.093,90			1.1.2.1.02.2.1.00.00.00		Taxa de Fiscalização de Funcionamento - TFF - Não Proveniente da Utilização de Posições Orbitais - Principal
1.093,90			1.1.2.1.02.2.1.00.00.00	15000000	Taxa de Fiscalização de Funcionamento - TFF - Não Proveniente da Utilização de Posições Orbitais - Principal
224.697,89			1.1.2.2.00.0.0.00.00.00		Taxas pela Prestação de Serviços
224.697,89			1.1.2.2.01.0.0.00.00.00		Taxas pela Prestação de Serviços em Geral
224.697,89			1.1.2.2.01.0.1.00.00.00		Taxas pela Prestação de Serviços em Geral - Principal
224.697,89			1.1.2.2.01.0.1.00.00.00	15000000	Taxas pela Prestação de Serviços em Geral - Principal
	811.147,19		1.3.0.0.00.0.0.00.00.00		Receita Patrimonial
811.147,19			1.3.2.0.00.0.0.00.00.00		Valores Mobiliários
811.147,19			1.3.2.1.00.0.0.00.00.00		Juros e Correções Monetárias
811.147,19			1.3.2.1.01.0.0.00.00.00		Remuneração de Depósitos Bancários
811.147,19			1.3.2.1.01.0.1.00.00.00		Remuneração de Depósitos Bancários - Principal
8.600,88			1.3.2.1.01.0.1.01.01.00		Remuneração de Depósitos Bancários de Recursos Vinculados Royalties - Principal
8.600,88			1.3.2.1.01.0.1.01.01.00	17040000	Remuneração de Depósitos Bancários de Recursos Vinculados Royalties - Principal
200.687,11			1.3.2.1.01.0.1.01.02.00		Remuneração de Depósitos Bancários de Recursos Vinculados FUNDEB - Principal
86.008,76			1.3.2.1.01.0.1.01.02.00	15400000	Remuneração de Depósitos Bancários de Recursos Vinculados FUNDEB - Principal
114.678,35			1.3.2.1.01.0.1.01.02.00	15401070	Remuneração de Depósitos Bancários de Recursos Vinculados FUNDEB - Principal
71.673,97			1.3.2.1.01.0.1.01.03.00		Remuneração de Depósitos Bancários de Recursos Vinculados - Fundo de Saúde - Principal (Fonte 14)
71.673,97			1.3.2.1.01.0.1.01.03.00	16000000	Remuneração de Depósitos Bancários de Recursos Vinculados - Fundo de Saúde - Principal (Fonte 14)
14.334,79			1.3.2.1.01.0.1.01.04.00		Remuneração de Depósitos Bancários de Recursos Vinculados - MDE - Principal (Fonte 04)
14.334,79			1.3.2.1.01.0.1.01.04.00	15500000	Remuneração de Depósitos Bancários de Recursos Vinculados - MDE - Principal (Fonte 04)
17.201,75			1.3.2.1.01.0.1.01.05.00		Remuneração de Depósitos Bancários de Recursos Vinculados - ASPS - Principal (Fonte 02)
17.201,75			1.3.2.1.01.0.1.01.05.00	15001002	Remuneração de Depósitos Bancários de Recursos Vinculados - ASPS - Principal (Fonte 02)
2.866,96			1.3.2.1.01.0.1.01.06.00		Remuneração de Depósitos Bancários de Recursos Vinculados - Contribuição de Intervenção no Domínio Econômico - CIDE - Principal
2.866,96			1.3.2.1.01.0.1.01.06.00	17500000	Remuneração de Depósitos Bancários de Recursos Vinculados - Contribuição de Intervenção no Domínio Econômico - CIDE - Principal
28.669,59			1.3.2.1.01.0.1.01.07.00		Remuneração de Depósitos Bancários de Recursos Vinculados - Fundo Nacional de Assistência Social - FNAS - Principal
28.669,59			1.3.2.1.01.0.1.01.07.00	16600000	Remuneração de Depósitos Bancários de Recursos Vinculados - Fundo Nacional de Assistência Social - FNAS - Principal
21.502,02			1.3.2.1.01.0.1.01.08.00		Remuneração de Depósitos Bancários de Recursos Vinculados - Fundo Nacional de Desenvolvimento da Educação - FNDE - Principal
21.502,02			1.3.2.1.01.0.1.01.08.00	15690000	Remuneração de Depósitos Bancários de Recursos Vinculados - Fundo Nacional de Desenvolvimento da Educação - FNDE - Principal
1.433,49			1.3.2.1.01.0.1.01.09.00		Remuneração de Depósitos Bancários de Recursos Vinculados - (Fonte 01)
1.433,49			1.3.2.1.01.0.1.01.09.00	15001001	Remuneração de Depósitos Bancários de Recursos Vinculados - (Fonte 01)
5.733,92			1.3.2.1.01.0.1.01.10.00		Remuneração de Depósitos Bancários de Recursos Vinculados - (Fonte 10)
5.733,92			1.3.2.1.01.0.1.01.10.00	17590000	Remuneração de Depósitos Bancários de Recursos Vinculados - (Fonte 10)
43.004,38			1.3.2.1.01.0.1.01.11.00		Remuneração de Depósitos Bancários de Recursos Vinculados - (Fonte 22)
43.004,38			1.3.2.1.01.0.1.01.11.00	15700000	Remuneração de Depósitos Bancários de Recursos Vinculados - (Fonte 22)
7.167,41			1.3.2.1.01.0.1.01.12.00		Remuneração de Depósitos Bancários de Recursos Vinculados - (Fonte 23)
7.167,41			1.3.2.1.01.0.1.01.12.00	16310000	Remuneração de Depósitos Bancários de Recursos Vinculados - (Fonte 23)
57.339,18			1.3.2.1.01.0.1.01.13.00		Remuneração de Depósitos Bancários de Recursos Vinculados - (Fonte 24)
57.339,18			1.3.2.1.01.0.1.01.13.00	17000000	Remuneração de Depósitos Bancários de Recursos Vinculados - (Fonte 24)
21.502,20			1.3.2.1.01.0.1.01.14.00		Remuneração de Depósitos Bancários de Recursos Vinculados - (Fonte 28)
21.502,20			1.3.2.1.01.0.1.01.14.00	16690000	Remuneração de Depósitos Bancários de Recursos Vinculados - (Fonte 28)
94.357,63			1.3.2.1.01.0.1.01.15.00		Remuneração de Depósitos Bancários de Recursos Vinculados - (Fonte 95)
94.357,63			1.3.2.1.01.0.1.01.15.00	15440000	Remuneração de Depósitos Bancários de Recursos Vinculados - (Fonte 95)
50,00			1.3.2.1.01.0.1.01.16.00		Remuneração de Depósitos Bancários de Recursos Vinculados - Alienação de Bens
50,00			1.3.2.1.01.0.1.01.16.00	17550000	Remuneração de Depósitos Bancários de Recursos Vinculados - Alienação de Bens
215.021,91			1.3.2.1.01.0.1.02.00.00		Remuneração de Depósitos Bancários de Recursos não Vinculados - Principal
215.021,91			1.3.2.1.01.0.1.02.00.00	15000000	Remuneração de Depósitos Bancários de Recursos não Vinculados - Principal
	227.564,84		1.6.0.0.00.0.0.00.00.00		Receita de Serviços
224.697,89			1.6.1.0.00.0.0.00.00.00		Serviços Administrativos e Comerciais Gerais

Documento assinado digitalmente conforme MP n° 2.200-2/2001, que institui a Infraestrutura de Chaves Públicas Brasileira - ICP-Brasil.
Para verificação e detalhes da assinatura utilize o software BRy Signer ou o verificador de sua preferência.

PREFEITURA MUNICIPAL DE PIRITIBA

ALAMEDA SAMPAIO - CENTRO

CNPJ: 13.795.786/0001-22 - CEP: 44.830-000 - PIRITIBA - BA

EXERCÍCIO DE 2024
(Anexo 02, Lei nº 4.320/64)

Anexo III - RECEITA SEGUNDO SUA NATUREZA E FONTE DE RECURSOS

Desdobramento	Fontes	Categoria Econômica	Conta	Fonte de Recurso	
224.697,89			1.6.1.1.00.0.0.00.00.00		Serviços Administrativos e Comerciais Gerais
224.697,89			1.6.1.1.01.0.0.00.00.00		Serviços Administrativos e Comerciais Gerais
224.697,89			1.6.1.1.01.0.1.00.00.00		Serviços Administrativos e Comerciais Gerais - Principal
224.697,89			1.6.1.1.01.0.1.00.00.00	15000000	Serviços Administrativos e Comerciais Gerais - Principal
2.866,95			1.6.4.0.00.0.0.00.00.00		Serviços e Atividades Financeiras
2.866,95			1.6.4.1.00.0.0.00.00.00		Serviços e Atividades Financeiras
2.866,95			1.6.4.1.01.0.0.00.00.00		Retorno de Operações, Juros e Encargos Financeiros
2.866,95			1.6.4.1.01.0.1.00.00.00		Retorno de Operações, Juros e Encargos Financeiros - Principal
1.720,18			1.6.4.1.01.0.1.00.00.00	15000000	Retorno de Operações, Juros e Encargos Financeiros - Principal
716,73			1.6.4.1.01.0.1.00.00.00	15001001	Retorno de Operações, Juros e Encargos Financeiros - Principal
430,04			1.6.4.1.01.0.1.00.00.00	15001002	Retorno de Operações, Juros e Encargos Financeiros - Principal
	88.876.590,98		1.7.0.0.00.0.0.00.00.00		Transferências Correntes
64.172.658,07			1.7.1.0.00.0.0.00.00.00		Transferências da União e de suas Entidades
44.207.734,22			1.7.1.1.00.0.0.00.00.00		Transferências Decorrentes de Participação na Receita da União
44.185.264,43			1.7.1.1.51.0.0.00.00.00		Cota-Parte do Fundo de Participação dos Municípios - FPM
41.231.734,43			1.7.1.1.51.1.0.00.00.00		Cota-Parte do Fundo de Participação dos Municípios - Cota Mensal
41.231.734,43			1.7.1.1.51.1.1.00.00.00		Cota-Parte do Fundo de Participação dos Municípios - Cota Mensal - Principal
28.612.754,96			1.7.1.1.51.1.1.00.00.00	15000000	Cota-Parte do Fundo de Participação dos Municípios - Cota Mensal - Principal
6.121.350,23			1.7.1.1.51.1.1.00.00.00	15001001	Cota-Parte do Fundo de Participação dos Municípios - Cota Mensal - Principal
6.497.629,24			1.7.1.1.51.1.1.00.00.00	15001002	Cota-Parte do Fundo de Participação dos Municípios - Cota Mensal - Principal
2.953.530,00			1.7.1.1.51.2.0.00.00.00		Cota-Parte do Fundo de Participação dos Municípios - Cotas Extraordinárias
2.953.530,00			1.7.1.1.51.2.1.00.00.00		Cota-Parte do Fundo de Participação dos Municípios - Cotas Extraordinárias - Principal
2.510.500,50			1.7.1.1.51.2.1.00.00.00	15000000	Cota-Parte do Fundo de Participação dos Municípios - Cotas Extraordinárias - Principal
443.029,50			1.7.1.1.51.2.1.00.00.00	15001002	Cota-Parte do Fundo de Participação dos Municípios - Cotas Extraordinárias - Principal
22.469,79			1.7.1.1.52.0.0.00.00.00		Cota-Parte do Imposto Sobre a Propriedade Territorial Rural
22.469,79			1.7.1.1.52.0.1.00.00.00		Cota-Parte do Imposto Sobre a Propriedade Territorial Rural - Principal
13.481,90			1.7.1.1.52.0.1.00.00.00	15000000	Cota-Parte do Imposto Sobre a Propriedade Territorial Rural - Principal
5.617,44			1.7.1.1.52.0.1.00.00.00	15001001	Cota-Parte do Imposto Sobre a Propriedade Territorial Rural - Principal
3.370,45			1.7.1.1.52.0.1.00.00.00	15001002	Cota-Parte do Imposto Sobre a Propriedade Territorial Rural - Principal
533.670,05			1.7.1.2.00.0.0.00.00.00		Transferências das Compensações Financeiras pela Exploração de Recursos Naturais
7.489,94			1.7.1.2.51.0.0.00.00.00		Cota-parte da Compensação Financeira pela Exploração de Recursos Minerais - CFEM
7.489,94			1.7.1.2.51.0.1.00.00.00		Cota-parte da Compensação Financeira pela Exploração de Recursos Minerais - CFEM - Principal
7.489,94			1.7.1.2.51.0.1.00.00.00	17080000	Cota-parte da Compensação Financeira pela Exploração de Recursos Minerais - CFEM - Principal
526.180,11			1.7.1.2.52.0.0.00.00.00		Cota-parte da Compensação Financeira pela Produção de Petróleo
52.429,51			1.7.1.2.52.1.0.00.00.00		Cota-parte da Compensação Financeira pela Produção de Petróleo - Lei nº 7.990/89
52.429,51			1.7.1.2.52.1.1.00.00.00		Cota-parte da Compensação Financeira pela Produção de Petróleo - Lei nº 7.990/89 - Principal
52.429,51			1.7.1.2.52.1.1.00.00.00	17040000	Cota-parte da Compensação Financeira pela Produção de Petróleo - Lei nº 7.990/89 - Principal
473.750,60			1.7.1.2.52.4.0.00.00.00		Cota-Parte do Fundo Especial do Petróleo - FEP
473.750,60			1.7.1.2.52.4.1.00.00.00		Cota-Parte do Fundo Especial do Petróleo - FEP - Principal
473.750,60			1.7.1.2.52.4.1.00.00.00	17040000	Cota-Parte do Fundo Especial do Petróleo - FEP - Principal
6.344.480,59			1.7.1.3.00.0.0.00.00.00		Transferências de Recursos do Sistema Único de Saúde - SUS
6.344.480,59			1.7.1.3.50.0.0.00.00.00		Transferências de Recursos do Sistema Único de Saúde - SUS - Repasses Fundo a Fundo - Bloco de Manutenção das Ações e Serviços Públicos de Saúde
3.737.732,90			1.7.1.3.50.1.0.00.00.00		Transferências de Recursos do Bloco de Manutenção das Ações e Serviços Públicos de Saúde - Atenção Primária
3.737.732,90			1.7.1.3.50.1.1.00.00.00		Transferências de Recursos do Bloco de Manutenção das Ações e Serviços Públicos de Saúde - Atenção Primária - Principal
138.056,15			1.7.1.3.50.1.1.01.00.00		Transf. de Recursos SUS - Repasse Fundo a Fundo
138.056,15			1.7.1.3.50.1.1.01.00.00	16000000	Transf. de Recursos SUS - Repasse Fundo a Fundo
329.700,26			1.7.1.3.50.1.1.02.00.00		PAB - PACS
329.700,26			1.7.1.3.50.1.1.02.00.00	16000000	PAB - PACS
42.937,65			1.7.1.3.50.1.1.03.00.00		PAB - Variavél
42.937,65			1.7.1.3.50.1.1.03.00.00	16000000	PAB - Variavél
248.700,24			1.7.1.3.50.1.1.04.00.00		PAB - Incentivo Financeiro da APS - Desempenho
248.700,24			1.7.1.3.50.1.1.04.00.00	16000000	PAB - Incentivo Financeiro da APS - Desempenho
301.785,13			1.7.1.3.50.1.1.05.00.00		PAB - Incentivo para Ações Estratégicas
301.785,13			1.7.1.3.50.1.1.05.00.00	16000000	PAB - Incentivo para Ações Estratégicas
1.657.625,90			1.7.1.3.50.1.1.06.00.00		PAB - Incentivo Financeiro da APS - Capitação Ponderada
1.657.625,90			1.7.1.3.50.1.1.06.00.00	16000000	PAB - Incentivo Financeiro da APS - Capitação Ponderada
178.327,58			1.7.1.3.50.1.1.07.00.00		PAB - Incentivo Financeiro da APS - Per Capita de Transição

Documento assinado digitalmente conforme MP n° 2.200-2/2001, que institui a Infraestrutura de Chaves Públicas Brasileira - ICP-Brasil.
Para verificação e detalhes da assinatura utilize o software BRy Signer ou o verificador de sua preferência.

PREFEITURA MUNICIPAL DE PIRITIBA

ALAMEDA SAMPAIO - CENTRO

CNPJ: 13.795.786/0001-22 - CEP: 44.830-000 - PIRITIBA - BA

EXERCÍCIO DE 2024
(Anexo 02, Lei nº 4.320/64)

Anexo III - RECEITA SEGUNDO SUA NATUREZA E FONTE DE RECURSOS

Desdobramento	Fontes	Categoria Econômica	Conta	Fonte de Recurso	
178.327,58			1.7.1.3.50.1.1.07.00.00	16000000	PAB - Incentivo Financeiro da APS - Per Capita de Transição
109.740,05			1.7.1.3.50.1.1.08.00.00		PAB - Programa de Informatização da APS
109.740,05			1.7.1.3.50.1.1.08.00.00	16000000	PAB - Programa de Informatização da APS
54.695,00			1.7.1.3.50.1.1.09.00.00		Implementação de Políticas de Promoção da Equidade em Saúde - SAPS
54.695,00			1.7.1.3.50.1.1.09.00.00	16000000	Implementação de Políticas de Promoção da Equidade em Saúde - SAPS
32.817,00			1.7.1.3.50.1.1.10.00.00		CV19 - Coronavírus (COVID-19) - SAPS
32.817,00			1.7.1.3.50.1.1.10.00.00	16000000	CV19 - Coronavírus (COVID-19) - SAPS
500.000,00			1.7.1.3.50.1.1.13.00.00		Incremento Temporário ao Custeio dos Serviços de Atenção Primária em Saúde
500.000,00			1.7.1.3.50.1.1.13.00.00	16000000	Incremento Temporário ao Custeio dos Serviços de Atenção Primária em Saúde
143.347,94			1.7.1.3.50.1.1.99.00.00		Outras Prog. Financeiros por Transf. Fundo a Fundo
143.347,94			1.7.1.3.50.1.1.99.00.00	16000000	Outras Prog. Financeiros por Transf. Fundo a Fundo
1.750.240,00			1.7.1.3.50.2.0.00.00.00		Transferências de Recursos do Bloco de Manutenção das Ações e Serviços Públicos de Saúde - Atenção Especializada
1.750.240,00			1.7.1.3.50.2.1.00.00.00		Transferências de Recursos do Bloco de Manutenção das Ações e Serviços Públicos de Saúde - Atenção Especializada - Principal
1.750.240,00			1.7.1.3.50.2.1.01.00.00		Atenção à Saúde da População para Procedimentos no MAC
1.750.240,00			1.7.1.3.50.2.1.01.00.00	16000000	Atenção à Saúde da População para Procedimentos no MAC
153.146,00			1.7.1.3.50.3.0.00.00.00		Transferências de Recursos do Bloco de Manutenção das Ações e Serviços Públicos de Saúde - Vigilância em Saúde
153.146,00			1.7.1.3.50.3.1.00.00.00		Transferências de Recursos do Bloco de Manutenção das Ações e Serviços Públicos de Saúde - Vigilância em Saúde - Principal
109.390,00			1.7.1.3.50.3.1.01.00.00		Incentivo Financeiro para a Vigilância em Saúde - Despesas Diversas
109.390,00			1.7.1.3.50.3.1.01.00.00	16000000	Incentivo Financeiro para a Vigilância em Saúde - Despesas Diversas
43.756,00			1.7.1.3.50.3.1.02.00.00		Incentivo Financeiro para Execução de Ações de Vigilância Sanitária
43.756,00			1.7.1.3.50.3.1.02.00.00	16000000	Incentivo Financeiro para Execução de Ações de Vigilância Sanitária
429.011,57			1.7.1.3.50.4.0.00.00.00		Transferências de Recursos do Bloco de Manutenção das Ações e Serviços Públicos de Saúde - Assistência Farmacêutica
429.011,57			1.7.1.3.50.4.1.00.00.00		Transferências de Recursos do Bloco de Manutenção das Ações e Serviços Públicos de Saúde - Assistência Farmacêutica - Principal
217.888,87			1.7.1.3.50.4.1.00.00.00	16000000	Transferências de Recursos do Bloco de Manutenção das Ações e Serviços Públicos de Saúde - Assistência Farmacêutica - Principal
25.159,70			1.7.1.3.50.4.1.01.00.00		CV19 - Coronavirus (COVID-19) - SCTIE
25.159,70			1.7.1.3.50.4.1.01.00.00	16000000	CV19 - Coronavirus (COVID-19) - SCTIE
164.085,00			1.7.1.3.50.4.1.02.00.00		Promoção da Assistência Farmacêutica e Insumos Estratégicos na Atenção Primária em Saúde
164.085,00			1.7.1.3.50.4.1.02.00.00	16000000	Promoção da Assistência Farmacêutica e Insumos Estratégicos na Atenção Primária em Saúde
21.878,00			1.7.1.3.50.4.1.03.00.00		Organização dos Serviços de Assistência Farmacêutica no SUS
21.878,00			1.7.1.3.50.4.1.03.00.00	16000000	Organização dos Serviços de Assistência Farmacêutica no SUS
274.350,12			1.7.1.3.50.9.0.00.00.00		Transferências de Recursos do Bloco de Manutenção das Ações e Serviços Públicos de Saúde - Outros Programas
274.350,12			1.7.1.3.50.9.1.00.00.00		Transferências de Recursos do Bloco de Manutenção das Ações e Serviços Públicos de Saúde - Outros Programas - Principal
274.350,12			1.7.1.3.50.9.1.01.00.00		Enfrentamento da Emergência de Saúde - Coronavirus (COVID-19)
274.350,12			1.7.1.3.50.9.1.01.00.00	16000000	Enfrentamento da Emergência de Saúde - Coronavirus (COVID-19)
2.366.911,00			1.7.1.4.00.0.0.00.00.00		Transferências de Recursos do Fundo Nacional do Desenvolvimento da Educação - FNDE
782.593,74			1.7.1.4.50.0.0.00.00.00		Transferências do Salário-Educação
782.593,74			1.7.1.4.50.0.1.00.00.00		Transferências do Salário-Educação - Principal
782.593,74			1.7.1.4.50.0.1.00.00.00	15500000	Transferências do Salário-Educação - Principal
7.489,94			1.7.1.4.51.0.0.00.00.00		Transferências Diretas do FNDE referentes ao Programa Dinheiro Direto na Escola - PDDE
7.489,94			1.7.1.4.51.0.1.00.00.00		Transferências Diretas do FNDE referentes ao Programa Dinheiro Direto na Escola - PDDE - Principal
7.489,94			1.7.1.4.51.0.1.00.00.00	15510000	Transferências Diretas do FNDE referentes ao Programa Dinheiro Direto na Escola - PDDE - Principal
716.739,69			1.7.1.4.52.0.0.00.00.00		Transferências referentes ao Programa Nacional de Alimentação Escolar - PNAE
716.739,69			1.7.1.4.52.0.1.00.00.00		Transferências referentes ao Programa Nacional de Alimentação Escolar - PNAE - Principal
716.739,69			1.7.1.4.52.0.1.00.00.00	15520000	Transferências referentes ao Programa Nacional de Alimentação Escolar - PNAE - Principal
860.087,63			1.7.1.4.53.0.0.00.00.00		Transferências referentes ao Programa Nacional de Apoio ao Transporte do Escolar - PNATE
860.087,63			1.7.1.4.53.0.1.00.00.00		Transferências referentes ao Programa Nacional de Apoio ao Transporte do Escolar - PNATE - Principal
860.087,63			1.7.1.4.53.0.1.00.00.00	15530000	Transferências referentes ao Programa Nacional de Apoio ao Transporte do Escolar - PNATE - Principal
7.074.568,04			1.7.1.5.00.0.0.00.00.00		Transferências de Recursos de Complementação da União ao Fundo de Manutenção e Desenvolvimento da Educação Básica e de Valorização dos Profissionais d
2.400.000,00			1.7.1.5.50.0.0.00.00.00		Transferências de Recursos de Complementação da União ao Fundeb - VAAT
2.400.000,00			1.7.1.5.50.0.0.00.00.00		Transferências de Recursos de Complementação da União ao Fundeb - VAAT
2.400.000,00			1.7.1.5.50.0.1.00.00.00		Transferências de Recursos de Complementação da União ao Fundeb - VAAT - Principal
656.340,00			1.7.1.5.50.0.1.00.00.00	15420000	Transferências de Recursos de Complementação da União ao Fundeb - VAAT - Principal
1.743.660,00			1.7.1.5.50.0.1.00.00.00	15421070	Transferências de Recursos de Complementação da União ao Fundeb - VAAT - Principal
4.274.568,04			1.7.1.5.51.0.0.00.00.00		Transferências de Recursos de Complementação da União ao Fundeb - VAAF

Documento assinado digitalmente conforme MP n° 2.200-2/2001, que institui a Infraestrutura de Chaves Públicas Brasileira - ICP-Brasil.
Para verificação e detalhes da assinatura utilize o software BRy Signer ou o verificador de sua preferência.

PREFEITURA MUNICIPAL DE PIRITIBA

ALAMEDA SAMPAIO - CENTRO

CNPJ: 13.795.786/0001-22 - CEP: 44.830-000 - PIRITIBA - BA

EXERCÍCIO DE 2024
(Anexo 02, Lei nº 4.320/64)

Anexo III - RECEITA SEGUNDO SUA NATUREZA E FONTE DE RECURSOS

Desdobramento	Fontes	Categoria Econômica	Conta	Fonte de Recurso	
4.274.568,04			1.7.1.5.51.0.1.00.00.00		Transferências de Recursos de Complementação da União ao Fundeb - VAAF - Principal
1.503.328,23			1.7.1.5.51.0.1.00.00.00	15410000	Transferências de Recursos de Complementação da União ao Fundeb - VAAF - Principal
2.771.239,81			1.7.1.5.51.0.1.00.00.00	15411070	Transferências de Recursos de Complementação da União ao Fundeb - VAAF - Principal
400.000,00			1.7.1.5.52.0.0.00.00.00		Transferências de Recursos de Complementação da União ao Fundeb - VAAR
400.000,00			1.7.1.5.52.0.1.00.00.00		Transferências de Recursos de Complementação da União ao Fundeb - VAAR - Principal
100.000,00			1.7.1.5.52.0.1.00.00.00	15430000	Transferências de Recursos de Complementação da União ao Fundeb - VAAR - Principal
300.000,00			1.7.1.5.52.0.1.00.00.00	15431070	Transferências de Recursos de Complementação da União ao Fundeb - VAAR - Principal
2.247.684,39			1.7.1.6.00.0.0.00.00.00		Transferências de Recursos do Fundo Nacional de Assistência Social - FNAS
2.247.684,39			1.7.1.6.50.0.0.00.00.00		Transferências de Recursos do Fundo Nacional de Assistência Social - FNAS
2.247.684,39			1.7.1.6.50.0.1.00.00.00		Transferências de Recursos do Fundo Nacional de Assistência Social - FNAS - Principal
361.437,49			1.7.1.6.50.0.1.01.00.00		Transf. de Recursos do FNAS
361.437,49			1.7.1.6.50.0.1.01.00.00	16600000	Transf. de Recursos do FNAS
268.060,65			1.7.1.6.50.0.1.02.00.00		Repasse do GBF Transf. do FNAS
268.060,65			1.7.1.6.50.0.1.02.00.00	16600000	Repasse do GBF Transf. do FNAS
49.741,73			1.7.1.6.50.0.1.03.00.00		Repasse do GSUAS Transf. do FNAS
49.741,73			1.7.1.6.50.0.1.03.00.00	16600000	Repasse do GSUAS Transf. do FNAS
294.272,02			1.7.1.6.50.0.1.04.00.00		Piso Básico Fixo - CRAS
294.272,02			1.7.1.6.50.0.1.04.00.00	16600000	Piso Básico Fixo - CRAS
401.374,23			1.7.1.6.50.0.1.05.00.00		Piso Básico Variável - SCFV
401.374,23			1.7.1.6.50.0.1.05.00.00	16600000	Piso Básico Variável - SCFV
170.584,06			1.7.1.6.50.0.1.06.00.00		Piso Fixo de Média Complexidade - PAEFI
170.584,06			1.7.1.6.50.0.1.06.00.00	16600000	Piso Fixo de Média Complexidade - PAEFI
115.021,91			1.7.1.6.50.0.1.07.00.00		BPC na Escola
115.021,91			1.7.1.6.50.0.1.07.00.00	16600000	BPC na Escola
72.247,36			1.7.1.6.50.0.1.08.00.00		Ações Estrategicas do Programa de Erradicação do Trabalho Infantil
72.247,36			1.7.1.6.50.0.1.08.00.00	16600000	Ações Estrategicas do Programa de Erradicação do Trabalho Infantil
142.207,00			1.7.1.6.50.0.1.09.00.00		Programa Primeira Infância no SUAS
142.207,00			1.7.1.6.50.0.1.09.00.00	16600000	Programa Primeira Infância no SUAS
109.390,00			1.7.1.6.50.0.1.10.00.00		Índice de Gestão Descentralizada - Programa Auxílio Brasil
109.390,00			1.7.1.6.50.0.1.10.00.00	16600000	Índice de Gestão Descentralizada - Programa Auxílio Brasil
120.000,00			1.7.1.6.50.0.1.11.00.00		Programa de Fortalecimento Emerg. do Atendimento do Cadastro Único no SUAS - PROCAD-SUAS
120.000,00			1.7.1.6.50.0.1.11.00.00	16600000	Programa de Fortalecimento Emerg. do Atendimento do Cadastro Único no SUAS - PROCAD-SUAS
143.347,94			1.7.1.6.50.0.1.99.00.00		Outras Transferências do FNAS
143.347,94			1.7.1.6.50.0.1.99.00.00	16600000	Outras Transferências do FNAS
960.560,20			1.7.1.7.00.0.0.00.00.00		Transferências de Convênios da União e de Suas Entidades
32.238,95			1.7.1.7.50.0.0.00.00.00		Transferências de Convênios da União para o Sistema Único de Saúde - SUS
32.238,95			1.7.1.7.50.0.1.00.00.00		Transferências de Convênios da União para o Sistema Único de Saúde - SUS - Principal
32.238,95			1.7.1.7.50.0.1.00.00.00	16310000	Transferências de Convênios da União para o Sistema Único de Saúde - SUS - Principal
573.391,75			1.7.1.7.51.0.0.00.00.00		Transferências de Convênios da União Destinadas a Programas de Educação
573.391,75			1.7.1.7.51.0.1.00.00.00		Transferências de Convênios da União Destinadas a Programas de Educação - Principal
573.391,75			1.7.1.7.51.0.1.00.00.00	15700000	Transferências de Convênios da União Destinadas a Programas de Educação - Principal
354.929,50			1.7.1.7.52.0.0.00.00.00		Transferências de Convênios da União Destinadas a Programas de Assistência Social
354.929,50			1.7.1.7.52.0.1.00.00.00		Transferências de Convênios da União Destinadas a Programas de Assistência Social - Principal
354.929,50			1.7.1.7.52.0.1.00.00.00	17000000	Transferências de Convênios da União Destinadas a Programas de Assistência Social - Principal
437.049,58			1.7.1.9.00.0.0.00.00.00		Outras Transferências de Recursos da União e de suas Entidades
362.110,00			1.7.1.9.56.0.0.00.00.00		Transferências Decorrentes de Decisão Judicial (precatórios) Relativas ao Fundo de Manutenção e Desenvolvimento do Ensino Fundamental e de Valorização
362.110,00			1.7.1.9.56.0.1.00.00.00		Transferências Decorrentes de Decisão Judicial (precatórios) Relativas ao Fundo de Manutenção e Desenvolvimento do Ensino Fundamental e de Valorização
362.110,00			1.7.1.9.56.0.1.00.00.00	15440000	Transferências Decorrentes de Decisão Judicial (precatórios) Relativas ao Fundo de Manutenção e Desenvolvimento do Ensino Fundamental e de Valorização
30.000,00			1.7.1.9.58.0.0.00.00.00		Transferência Obrigatória Decorrente da Lei Complementar nº 176/2020
30.000,00			1.7.1.9.58.0.1.00.00.00		Transferência Obrigatória Decorrente da lei Complementar nº 176/96 - Principal
30.000,00			1.7.1.9.58.0.1.00.00.00	17070000	Transferência Obrigatória Decorrente da lei Complementar nº 176/96 - Principal
30.000,00			1.7.1.9.58.0.1.00.00.00		Transferência Obrigatória Decorrente da Lei Complementar nº 176/2020 - Principal
44.939,58			1.7.1.9.99.0.0.00.00.00		Outras Transferências de Recursos da União e de suas Entidades
44.939,58			1.7.1.9.99.0.1.00.00.00		Outras Transferências de Recursos da União e de suas Entidades - Principal
44.939,58			1.7.1.9.99.0.1.09.00.00		Outras Transferências de Recursos da União e de suas Entidades

Documento assinado digitalmente conforme MP n° 2.200-2/2001, que institui a Infraestrutura de Chaves Públicas Brasileira - ICP-Brasil.
Para verificação e detalhes da assinatura utilize o software BRy Signer ou o verificador de sua preferência.

PREFEITURA MUNICIPAL DE PIRITIBA

ALAMEDA SAMPAIO - CENTRO

CNPJ: 13.795.786/0001-22 - CEP: 44.830-000 - PIRITIBA - BA

EXERCÍCIO DE 2024
(Anexo 02, Lei nº 4.320/64)

Anexo III - RECEITA SEGUNDO SUA NATUREZA E FONTE DE RECURSOS

Desdobramento	Fontes	Categoria Econômica	Conta	Fonte de Recurso	
26.963,75			1.7.1.9.99.0.1.09.00.00	15000000	Outras Transferências de Recursos da União e de suas Entidades
11.234,90			1.7.1.9.99.0.1.09.00.00	15001001	Outras Transferências de Recursos da União e de suas Entidades
6.740,93			1.7.1.9.99.0.1.09.00.00	15001002	Outras Transferências de Recursos da União e de suas Entidades
8.693.711,21			1.7.2.0.00.0.0.00.00.00		Transferências dos Estados e do Distrito Federal e de suas Entidades
6.677.147,16			1.7.2.1.00.0.0.00.00.00		Deduções das Receitas Resultantes das Transferências do Estado
6.677.147,16			1.7.2.1.00.0.0.00.00.00		Participação na Receita dos Estados e Distrito Federal
5.991.943,82			1.7.2.1.50.0.0.00.00.00		Cota-Parte do ICMS
5.991.943,82			1.7.2.1.50.0.1.00.00.00		Cota-Parte do ICMS - Principal
3.595.166,28			1.7.2.1.50.0.1.00.00.00	15000000	Cota-Parte do ICMS - Principal
1.497.985,96			1.7.2.1.50.0.1.00.00.00	15001001	Cota-Parte do ICMS - Principal
898.791,58			1.7.2.1.50.0.1.00.00.00	15001002	Cota-Parte do ICMS - Principal
479.355,51			1.7.2.1.51.0.0.00.00.00		Cota-Parte do IPVA
479.355,51			1.7.2.1.51.0.1.00.00.00		Cota-Parte do IPVA - Principal
287.613,31			1.7.2.1.51.0.1.00.00.00	15000000	Cota-Parte do IPVA - Principal
119.838,88			1.7.2.1.51.0.1.00.00.00	15001001	Cota-Parte do IPVA - Principal
71.903,32			1.7.2.1.51.0.1.00.00.00	15001002	Cota-Parte do IPVA - Principal
119.838,86			1.7.2.1.52.0.0.00.00.00		Cota-Parte do IPI - Municípios
119.838,86			1.7.2.1.52.0.1.00.00.00		Cota-Parte do IPI - Municípios - Principal
71.903,32			1.7.2.1.52.0.1.00.00.00	15000000	Cota-Parte do IPI - Municípios - Principal
29.959,71			1.7.2.1.52.0.1.00.00.00	15001001	Cota-Parte do IPI - Municípios - Principal
17.975,83			1.7.2.1.52.0.1.00.00.00	15001002	Cota-Parte do IPI - Municípios - Principal
86.008,97			1.7.2.1.53.0.0.00.00.00		Cota-Parte da Contribuição de Intervenção no Domínio Econômico
86.008,97			1.7.2.1.53.0.1.00.00.00		Cota-Parte da Contribuição de Intervenção no Domínio Econômico - Principal
86.008,97			1.7.2.1.53.0.1.00.00.00	17500000	Cota-Parte da Contribuição de Intervenção no Domínio Econômico - Principal
320.180,06			1.7.2.3.00.0.0.00.00.00		Transferências de Recursos do Sistema Único de Saúde - SUS
320.180,06			1.7.2.3.50.0.0.00.00.00		Transferências de Recursos do Sistema Único de Saúde - SUS
320.180,06			1.7.2.3.50.0.1.00.00.00		Transferências de Recursos do Sistema Único de Saúde - SUS - Principal
172.017,53			1.7.2.3.50.0.1.01.00.00		PSF - Icentivo Estado
172.017,53			1.7.2.3.50.0.1.01.00.00	16000000	PSF - Icentivo Estado
68.404,21			1.7.2.3.50.0.1.02.00.00		Serviços Hospitalares - AIH - SIA
68.404,21			1.7.2.3.50.0.1.02.00.00	16000000	Serviços Hospitalares - AIH - SIA
79.758,32			1.7.2.3.50.0.1.03.00.00		Serviços Hospitalares - SIA Estado
79.758,32			1.7.2.3.50.0.1.03.00.00	16000000	Serviços Hospitalares - SIA Estado
860.087,63			1.7.2.4.00.0.0.00.00.00		Transferências de Convênios dos Estados e DF e de Suas Entidades
860.087,63			1.7.2.4.51.0.0.00.00.00		Transferências de Convênios dos Estados Destinadas a Programas de Educação
860.087,63			1.7.2.4.51.0.1.00.00.00		Transferências de Convênios dos Estados Destinadas a Programas de Educação - Principal
286.695,88			1.7.2.4.51.0.1.01.00.00		Transf. Convênios dos Estados Destinados a Programas de Educação
286.695,88			1.7.2.4.51.0.1.01.00.00	15700000	Transf. Convênios dos Estados Destinados a Programas de Educação
573.391,75			1.7.2.4.51.0.1.02.00.00		Programa Estadual de Transporte Escolar - PETE
573.391,75			1.7.2.4.51.0.1.02.00.00	15700000	Programa Estadual de Transporte Escolar - PETE
836.296,36			1.7.2.9.00.0.0.00.00.00		Outras Transferências dos Estados e Distrito Federal
776.149,49			1.7.2.9.51.0.0.00.00.00		Transferências de Estados destinadas à Assistência Social
776.149,49			1.7.2.9.51.0.1.00.00.00		Transferências de Estados destinadas à Assistência Social - Principal
18.902,59			1.7.2.9.51.0.1.01.00.00		Piso Fixo de Média Complexidade (PAEFI)
18.902,59			1.7.2.9.51.0.1.01.00.00	16690000	Piso Fixo de Média Complexidade (PAEFI)
9.632,98			1.7.2.9.51.0.1.02.00.00		Piso Básico Fixo - PBF
9.632,98			1.7.2.9.51.0.1.02.00.00	16690000	Piso Básico Fixo - PBF
14.334,79			1.7.2.9.51.0.1.03.00.00		Piso Básico Variável - PBV
14.334,79			1.7.2.9.51.0.1.03.00.00	16690000	Piso Básico Variável - PBV
341.092,73			1.7.2.9.51.0.1.04.00.00		Piso Fixo de Alta Complexidade - (PAC I)
341.092,73			1.7.2.9.51.0.1.04.00.00	16690000	Piso Fixo de Alta Complexidade - (PAC I)
10.186,40			1.7.2.9.51.0.1.05.00.00		BE - Benefício Eventual
10.186,40			1.7.2.9.51.0.1.05.00.00	16690000	BE - Benefício Eventual
30.000,00			1.7.2.9.51.0.1.06.00.00		PFMC (PAEFI)
30.000,00			1.7.2.9.51.0.1.06.00.00	16610000	PFMC (PAEFI)
20.000,00			1.7.2.9.51.0.1.07.00.00		PAC I
20.000,00			1.7.2.9.51.0.1.07.00.00	16610000	PAC I
250.000,00			1.7.2.9.51.0.1.08.00.00		PAC I (Regional)
250.000,00			1.7.2.9.51.0.1.08.00.00	16610000	PAC I (Regional)

Documento assinado digitalmente conforme MP n° 2.200-2/2001, que institui a Infraestrutura de Chaves Públicas Brasileira - ICP-Brasil.
Para verificação e detalhes da assinatura utilize o software BRy Signer ou o verificador de sua preferência.

PREFEITURA MUNICIPAL DE PIRITIBA

ALAMEDA SAMPAIO - CENTRO

CNPJ: 13.795.786/0001-22 - CEP: 44.830-000 - PIRITIBA - BA

EXERCÍCIO DE 2024
(Anexo 02, Lei nº 4.320/64)

Anexo III - RECEITA SEGUNDO SUA NATUREZA E FONTE DE RECURSOS

Desdobramento	Fontes	Categoria Econômica	Conta	Fonte de Recurso	
40.000,00			1.7.2.9.51.0.1.09.00.00		PBF (PAIF)
40.000,00			1.7.2.9.51.0.1.09.00.00	16610000	PBF (PAIF)
20.000,00			1.7.2.9.51.0.1.10.00.00		PBV (SCFV)
20.000,00			1.7.2.9.51.0.1.10.00.00	16610000	PBV (SCFV)
10.000,00			1.7.2.9.51.0.1.11.00.00		Benefício Eventual - BE
10.000,00			1.7.2.9.51.0.1.11.00.00	16610000	Benefício Eventual - BE
12.000,00			1.7.2.9.51.0.1.12.00.00		IGDSUAS BAHIA
12.000,00			1.7.2.9.51.0.1.12.00.00	16610000	IGDSUAS BAHIA
60.146,87			1.7.2.9.99.0.0.00.00.00		Outras Transferências dos Estados e DF
60.146,87			1.7.2.9.99.0.1.00.00.00		Outras Transferências dos Estados e DF - Principal
27.221,77			1.7.2.9.99.0.1.01.00.00		FCBA - Fundo de Cultura da Bahia
27.221,77			1.7.2.9.99.0.1.01.00.00	17590000	FCBA - Fundo de Cultura da Bahia
3.281,70			1.7.2.9.99.0.1.02.00.00		REN - Fundo Rendimentos
3.281,70			1.7.2.9.99.0.1.02.00.00	15000000	REN - Fundo Rendimentos
29.643,40			1.7.2.9.99.0.1.99.00.00		Outras Transferências do Estado
29.643,40			1.7.2.9.99.0.1.99.00.00	16690000	Outras Transferências do Estado
16.010.221,70			1.7.5.0.00.0.0.00.00.00		Transferências de Outras Instituições Públicas
16.010.221,70			1.7.5.1.00.0.0.00.00.00		Transferências de Recursos do Fundo de Manutenção e Desenvolvimento da Educação Básica e de Valorização dos Profissionais da Educação - FUNDEB
16.010.221,70			1.7.5.1.50.0.0.00.00.00		Transferências de Recursos do Fundo de Manutenção e Desenvolvimento da Educação Básica e de Valorização dos Profissionais da Educação - FUNDEB
16.010.221,70			1.7.5.1.50.0.1.00.00.00		Transferências de Recursos do Fundo de Manutenção e Desenvolvimento da Educação Básica e de Valorização dos Profissionais da Educação - FUNDEB - Princ
2.839.040,98			1.7.5.1.50.0.1.00.00.00	15400000	Transferências de Recursos do Fundo de Manutenção e Desenvolvimento da Educação Básica e de Valorização dos Profissionais da Educação - FUNDEB - Princ
13.171.180,72			1.7.5.1.50.0.1.00.00.00	15401070	Transferências de Recursos do Fundo de Manutenção e Desenvolvimento da Educação Básica e de Valorização dos Profissionais da Educação - FUNDEB - Princ
	248.651,66		1.9.0.0.00.0.0.00.00.00		Outras Receitas Correntes
67.409,38			1.9.1.0.00.0.0.00.00.00		Multas Administrativas, Contratuais e Judiciais
67.409,38			1.9.1.1.00.0.0.00.00.00		Multas Administrativas, Contratuais e Judiciais
67.409,38			1.9.1.1.07.0.0.00.00.00		Multas Aplicadas pelos Tribunais de Contas
67.409,38			1.9.1.1.07.0.1.00.00.00		Multas Aplicadas pelos Tribunais de Contas - Principal
67.409,38			1.9.1.1.07.0.1.01.00.00		Multas Aplicadas pelos Tribunais de Contas - Principal - TCM/BA
67.409,38			1.9.1.1.07.0.1.01.00.00	15000000	Multas Aplicadas pelos Tribunais de Contas - Principal - TCM/BA
7.167,41			1.9.2.0.00.0.0.00.00.00		Indenizações, Restituições e Ressarcimentos
7.167,41			1.9.2.1.00.0.0.00.00.00		Indenizações
7.167,41			1.9.2.1.99.0.0.00.00.00		Outras Indenizações
7.167,41			1.9.2.1.99.0.1.00.00.00		Outras Indenizações - Principal
7.167,41			1.9.2.1.99.0.1.00.00.00	15000000	Outras Indenizações - Principal
174.074,87			1.9.9.0.00.0.0.00.00.00		Demais Receitas Correntes
174.074,87			1.9.9.9.00.0.0.00.00.00		Outras Receitas Correntes
2.000,00			1.9.9.9.12.0.0.00.00.00		Encargos Legais pela Inscrição em Dívida Ativa e Receitas de Ônus de Sucumbência
2.000,00			1.9.9.9.12.2.0.00.00.00		Ônus de Sucumbência
2.000,00			1.9.9.9.12.2.1.00.00.00		Ônus de Sucumbência - Principal
2.000,00			1.9.9.9.12.2.1.00.00.00	15000000	Ônus de Sucumbência - Principal
172.074,87			1.9.9.9.99.0.0.00.00.00		Outras Receitas
167.774,42			1.9.9.9.99.2.0.00.00.00		Outras Receitas Não Arrecadadas e Não Projetadas pela RFB - Primárias
149.798,59			1.9.9.9.99.2.1.00.00.00		Outras Receitas Não Arrecadadas e Não Projetadas pela RFB - Primárias - Principal
149.798,59			1.9.9.9.99.2.1.00.00.00	15000000	Outras Receitas Não Arrecadadas e Não Projetadas pela RFB - Primárias - Principal
17.975,83			1.9.9.9.99.2.3.00.00.00		Outras Receitas Não Arrecadadas e Não Projetadas pela RFB - Primárias - Dívida Ativa
17.975,83			1.9.9.9.99.2.3.00.00.00	15000000	Outras Receitas Não Arrecadadas e Não Projetadas pela RFB - Primárias - Dívida Ativa
4.300,45			1.9.9.9.99.3.0.00.00.00		Outras Receitas Não Arrecadadas e Não Projetadas pela RFB - Financeiras
4.300,45			1.9.9.9.99.3.1.00.00.00		Outras Receitas Não Arrecadadas e Não Projetadas pela RFB - Financeiras - Principal
4.300,45			1.9.9.9.99.3.1.00.00.00	15000000	Outras Receitas Não Arrecadadas e Não Projetadas pela RFB - Financeiras - Principal
		3.562.205,61	2.0.0.0.00.0.0.00.00.00		Receitas de Capital
	723.190,34		2.1.0.0.00.0.0.00.00.00		Operações de Crédito
723.190,34			2.1.1.0.00.0.0.00.00.00		Operações de Crédito - Mercado Interno
723.190,34			2.1.1.2.00.0.0.00.00.00		Operações de Crédito Contratuais - Mercado Interno
723.190,34			2.1.1.2.01.0.0.00.00.00		Operações de Crédito Contratuais - Mercado Interno
723.190,34			2.1.1.2.01.0.1.00.00.00		Operações de Crédito Contratuais - Mercado Interno - Principal
723.190,34			2.1.1.2.01.0.1.00.00.00	17540000	Operações de Crédito Contratuais - Mercado Interno - Principal
	29.959,72		2.2.0.0.00.0.0.00.00.00		Alienação de Bens
14.979,86			2.2.1.0.00.0.0.00.00.00		Alienação de Bens Móveis

Documento assinado digitalmente conforme MP n° 2.200-2/2001, que institui a Infraestrutura de Chaves Públicas Brasileira - ICP-Brasil.
Para verificação e detalhes da assinatura utilize o software BRy Signer ou o verificador de sua preferência.

PREFEITURA MUNICIPAL DE PIRITIBA

ALAMEDA SAMPAIO - CENTRO

CNPJ: 13.795.786/0001-22 - CEP: 44.830-000 - PIRITIBA - BA

EXERCÍCIO DE 2024
(Anexo 02, Lei nº 4.320/64)

Anexo III - RECEITA SEGUNDO SUA NATUREZA E FONTE DE RECURSOS

Desdobramento	Fontes	Categoria Econômica	Conta	Fonte de Recurso	
14.979,86			2.2.1.3.00.0.0.00.00.00		Alienação de Bens Móveis e Semoventes
14.979,86			2.2.1.3.01.0.0.00.00.00		Alienação de Bens Móveis e Semoventes
14.979,86			2.2.1.3.01.0.1.00.00.00		Alienação de Bens Móveis e Semoventes - Principal
14.979,86			2.2.1.3.01.0.1.00.00.00	17550000	Alienação de Bens Móveis e Semoventes - Principal
14.979,86			2.2.2.0.00.0.0.00.00.00		Alienação de Bens Imóveis
14.979,86			2.2.2.1.00.0.0.00.00.00		Alienação de Bens Imóveis
14.979,86			2.2.2.1.01.0.0.00.00.00		Alienação de Bens Imóveis
14.979,86			2.2.2.1.01.0.1.00.00.00		Alienação de Bens Imóveis - Principal
14.979,86			2.2.2.1.01.0.1.00.00.00	17550000	Alienação de Bens Imóveis - Principal
	2.809.055,55		2.4.0.0.00.0.0.00.00.00		Transferências de Capital
1.393.566,36			2.4.1.0.00.0.0.00.00.00		Transferências da União e de suas Entidades
143.347,94			2.4.1.4.00.0.0.00.00.00		Transferências de Convênios da União e de suas Entidades
71.673,97			2.4.1.4.50.0.0.00.00.00		Transferências de Convênios da União para o Sistema Único de Saúde - SUS
71.673,97			2.4.1.4.50.0.1.00.00.00		Transferências de Convênios da União para o Sistema Único de Saúde - SUS - Principal
71.673,97			2.4.1.4.50.0.1.00.00.00	16310000	Transferências de Convênios da União para o Sistema Único de Saúde - SUS - Principal
71.673,97			2.4.1.4.51.0.0.00.00.00		Transferências de Convênios da União destinadas a Programas de Educação
71.673,97			2.4.1.4.51.0.1.00.00.00		Transferências de Convênios da União destinadas a Programas de Educação - Principal
71.673,97			2.4.1.4.51.0.1.00.00.00	15700000	Transferências de Convênios da União destinadas a Programas de Educação - Principal
1.250.218,42			2.4.1.9.00.0.0.00.00.00		Outras Transferências de Recursos da União e de suas Entidades
1.250.218,42			2.4.1.9.99.0.0.00.00.00		Outras Transferências De Recursos da União e de suas Entidades
1.250.218,42			2.4.1.9.99.0.1.00.00.00		Outras Transferências De Recursos da União e de suas Entidades - Principal
430.043,81			2.4.1.9.99.0.1.00.00.00	15690000	Outras Transferências De Recursos da União e de suas Entidades - Principal
820.174,61			2.4.1.9.99.0.1.00.00.00	17000000	Outras Transferências De Recursos da União e de suas Entidades - Principal
1.415.489,19			2.4.2.0.00.0.0.00.00.00		Transferências dos Estados e do Distrito Federal e de suas Entidades
1.415.489,19			2.4.2.2.00.0.0.00.00.00		Transferências de Convênios dos Estados e DF e de Suas Entidades
1.415.489,19			2.4.2.2.01.0.0.00.00.00		Transferências de Convênios dos Estados e DF e de Suas Entidades
1.415.489,19			2.4.2.2.01.0.1.00.00.00		Transferências de Convênios dos Estados e DF e de Suas Entidades - Principal
86.653,82			2.4.2.2.01.0.1.00.00.00	15700000	Transferências de Convênios dos Estados e DF e de Suas Entidades - Principal
820.666,94			2.4.2.2.01.0.1.00.00.00	16310000	Transferências de Convênios dos Estados e DF e de Suas Entidades - Principal
508.168,43			2.4.2.2.01.0.1.00.00.00	17000000	Transferências de Convênios dos Estados e DF e de Suas Entidades - Principal
		-9.578.056,41	9.0.0.0.00.0.0.00.00.00		Deduções das Receitas e Recursos Arrecadados
	-9.578.056,41		9.7.0.0.00.0.0.00.00.00		Deduções das Receitas Resultantes das Transferências da União
-8.259.828,77			9.7.1.0.00.0.0.00.00.00		Deduções das Receitas Resultantes das Transferências da União
-8.250.840,85			9.7.1.1.00.0.0.00.00.00		Deduções das Receitas Resultantes das Transferências da União
-8.246.346,89			9.7.1.1.51.1.1.00.00.00		Dedução Cota-Parte do FPM
-8.246.346,89			9.7.1.1.51.1.1.00.00.00	15000000	Dedução Cota-Parte do FPM
-4.493,96			9.7.1.1.52.0.1.00.00.00		Dedução de Receita para a Formação do FUNDEB - ITR
-4.493,96			9.7.1.1.52.0.1.00.00.00	15000000	Dedução de Receita para a Formação do FUNDEB - ITR
-8.987,92			9.7.1.9.51.0.1.00.00.00		Dedução de Receita para a Formação do FUNDEB - ICMS desoneração - LC 87/96
-8.987,92			9.7.1.9.51.0.1.00.00.00	15000000	Dedução de Receita para a Formação do FUNDEB - ICMS desoneração - LC 87/96
-1.318.227,64			9.7.2.0.00.0.0.00.00.00		Deduções das Receitas Resultantes das Transferências do Estado
-1.198.388,76			9.7.2.1.50.0.1.00.00.00		Dedução da Receita para Formação do FUNDEB - ICMS
-1.198.388,76			9.7.2.1.50.0.1.00.00.00	15000000	Dedução da Receita para Formação do FUNDEB - ICMS
-95.871,10			9.7.2.1.51.0.1.00.00.00		Dedução da Receita para Formação do FUNDEB - IPVA
-95.871,10			9.7.2.1.51.0.1.00.00.00	15000000	Dedução da Receita para Formação do FUNDEB - IPVA
-23.967,78			9.7.2.1.52.0.1.00.00.00		Dedução da Receita para Formação do FUNDEB - IPI
-23.967,78			9.7.2.1.52.0.1.00.00.00	15000000	Dedução da Receita para Formação do FUNDEB - IPI
		87.511.000,00	**Total da RECEITA**		

:

:

Documento assinado digitalmente conforme MP n° 2.200-2/2001, que institui a Infraestrutura de Chaves Públicas Brasileira - ICP-Brasil.
Para verificação e detalhes da assinatura utilize o software BRy Signer ou o verificador de sua preferência.

PREFEITURA MUNICIPAL DE PIRITIBA

ALAMEDA SAMPAIO - CENTRO

CNPJ: 13.795.786/0001-22 - CEP: 44.830-000 - PIRITIBA - BA

Anexo IV - ORÇAMENTO FISCAL

ORÇAMENTO 2024

Atividade	Operações Especiais	Projeto	Total	Conta	
				01	**Legislativa**
				031	Ação Legislativa
				7	Atuação Legislativa da Câmara de Vereadores
		295.353,00	295.353,00	1.001	Modernização da Casa Legislativa
3.328.628,31			3.328.628,31	2.001	Gestão das Atividades do Poder Legislativo
3.328.628,31		**295.353,00**	**3.623.981,31**	Soma do Programa	
3.328.628,31		**295.353,00**	**3.623.981,31**	Soma da SubFunção	
3.328.628,31		**295.353,00**	**3.623.981,31**	**Soma da Função**	
				04	**Administração**
				122	Administração Geral
				13	Programa de Gestão e Manutenção da Secretaria de Obras, Urbanismo e Infraestrutura - SEMOUI
841.036,71			841.036,71	2.067	Gestão da Secretaria de Infraestrutura
841.036,71			**841.036,71**	Soma do Programa	
				5	Desenvolvimento Urbano e Rural
7.489,95			7.489,95	2.095	Gestão e Manutenção do SAC
7.489,95			**7.489,95**	Soma do Programa	
				8	Programa de Gestão e Manutenção do Gabinete do Prefeito
819.227,91			819.227,91	2.003	Gestão do Gabinete do Prefeito
76.103,43			76.103,43	2.037	Manutenção Das Atividades da Ouvidoria Geral
130.324,79			130.324,79	2.038	Manutenção Das Atividades da Procuradoria Geral
1.025.656,13			**1.025.656,13**	Soma do Programa	
				9	Programa de Gestão e Manutenção da Secretaria Municipal de Planejamento, Administração e Finanças - SEMPAF
3.203.300,61			3.203.300,61	2.004	Gestão da Secretaria de Planejamento e Finanças
3.203.300,61			**3.203.300,61**	Soma do Programa	
5.077.483,40			**5.077.483,40**	Soma da SubFunção	
				123	Administração Financeira
				2	Saúde e Qualidade de Vida
978.445,00			978.445,00	2.006	Manutenção do Departamento de Finanças
978.445,00			**978.445,00**	Soma do Programa	
				9	Programa de Gestão e Manutenção da Secretaria Municipal de Planejamento, Administração e Finanças - SEMPAF
80.059,83			80.059,83	2.009	Participação em Consórcios Públicos
80.059,83			**80.059,83**	Soma do Programa	
1.058.504,83			**1.058.504,83**	Soma da SubFunção	
				125	Normatização e Fiscalização
				8	Programa de Gestão e Manutenção do Gabinete do Prefeito
146.802,66			146.802,66	2.005	Manutenção do Controle Interno
146.802,66			**146.802,66**	Soma do Programa	
146.802,66			**146.802,66**	Soma da SubFunção	
6.282.790,89			**6.282.790,89**	**Soma da Função**	
				06	**Segurança Pública**
				181	Policiamento
				20	Integração Social
331.062,11			331.062,11	2.007	Manutenção da Guarda Municipal
331.062,11			**331.062,11**	Soma do Programa	
331.062,11			**331.062,11**	Soma da SubFunção	
331.062,11			**331.062,11**	**Soma da Função**	
				12	**Educação**
				122	Administração Geral
				10	Programa de Gestão e Manutenção da Secretaria de Educação - SEMED
710.260,95			710.260,95	2.010	Gestão das Atividades da Secretaria de Educação
710.260,95			**710.260,95**	Soma do Programa	
				3	Educação, Direito do Cidadão
8.023.420,01			8.023.420,01	2.039	Gestão dos Recursos do MDE

Documento assinado digitalmente conforme MP n° 2.200-2/2001, que institui a Infraestrutura de Chaves Públicas Brasileira - ICP-Brasil.
Para verificação e detalhes da assinatura utilize o software BRy Signer ou o verificador de sua preferência.

PREFEITURA MUNICIPAL DE PIRITIBA

ALAMEDA SAMPAIO - CENTRO

CNPJ: 13.795.786/0001-22 - CEP: 44.830-000 - PIRITIBA - BA

Anexo IV - ORÇAMENTO FISCAL

ORÇAMENTO 2024

Atividade	Operações Especiais	Projeto	Total	Conta
8.023.420,01			**8.023.420,01**	Soma do Programa
8.733.680,96			**8.733.680,96**	Soma da SubFunção
				126 Tecnologia da Informação
				3 Educação, Direito do Cidadão
19.473,83			19.473,83	2.025 Manutenção do Centro Digital de Cidadania - CDC
19.473,83			**19.473,83**	Soma do Programa
19.473,83			**19.473,83**	Soma da SubFunção
				306 Alimentação e Nutrição
				3 Educação, Direito do Cidadão
1.077.754,32			1.077.754,32	2.015 Manutenção do Programa da Merenda Escolar
1.077.754,32			**1.077.754,32**	Soma do Programa
1.077.754,32			**1.077.754,32**	Soma da SubFunção
				361 Ensino Fundamental
				3 Educação, Direito do Cidadão
		114.657,61	114.657,61	1.003 Aquisição de Equipamentos para Unidades Escolares
		1.346.996,85	1.346.996,85	1.009 Construção de Unidades Escolares
		23.401,32	23.401,32	1.015 Construção e Implantação de Biblioteca nas Escolas
		203.596,69	203.596,69	1.098 Conservação, Reforma e Reparos de Unidades Escolares
		29.959,74	29.959,74	1.108 Construção da Casa Pedagógica
		84.859,04	84.859,04	1.109 Implantação e Ampliação de Laboratórios de Informática
		44.939,62	44.939,62	1.110 Implantação de Brinquedoteca nas Creches Escola
		56.249,26	56.249,26	1.113 Construção de Creches Escola
		74.899,30	74.899,30	1.114 Construção de Quadras Poliesportivas Escolares
		94.329,09	94.329,09	1.124 Aquisição de Veículos
14.898.258,18			14.898.258,18	2.021 Gestão dos Recursos do FUNDEB 70%
3.991.029,09			3.991.029,09	2.022 Gestão dos Recursos do FUNDEB 30%
14.979,86			14.979,86	2.026 Gestão do Programa Dinheiro na Escola - PDDE
1.039.200,90			1.039.200,90	2.027 Gestão do Programa de Transporte Escolar
796.928,53			796.928,53	2.028 Gestão do Programa Salário Educação - QSE
456.467,63			456.467,63	2.043 Gestão dos Recursos da Educação - Precatório do FUNDEF
21.196.864,19		**2.073.888,52**	**23.270.752,71**	Soma do Programa
21.196.864,19		**2.073.888,52**	**23.270.752,71**	Soma da SubFunção
				362 Ensino Médio
				3 Educação, Direito do Cidadão
18.575,04			18.575,04	2.013 Manutenção do Programa do Ensino Médio
18.575,04			**18.575,04**	Soma do Programa
18.575,04			**18.575,04**	Soma da SubFunção
				364 Ensino Superior
				3 Educação, Direito do Cidadão
26.963,81			26.963,81	2.014 Manutenção do Programa do Ensino Superior
26.963,81			**26.963,81**	Soma do Programa
26.963,81			**26.963,81**	Soma da SubFunção
				365 Educação Infantil
				3 Educação, Direito do Cidadão
1.261.120,00			1.261.120,00	2.024 Manutenção de Creches - Ensino Infantil
299.000,00			299.000,00	2.116 Manutenção do Ensino Infantil - Pré-Escola
1.560.120,00			**1.560.120,00**	Soma do Programa
1.560.120,00			**1.560.120,00**	Soma da SubFunção
				366 Educação de Jovens e Adultos
				3 Educação, Direito do Cidadão
2.641.331,40			2.641.331,40	2.012 Manutenção do Ensino de Jovens, Adultos e Idosos
2.641.331,40			**2.641.331,40**	Soma do Programa
2.641.331,40			**2.641.331,40**	Soma da SubFunção
35.274.763,55		**2.073.888,52**	**37.348.652,07**	**Soma da Função**
				13 Cultura

Documento assinado digitalmente conforme MP n° 2.200-2/2001, que institui a Infraestrutura de Chaves Públicas Brasileira - ICP-Brasil.
Para verificação e detalhes da assinatura utilize o software BRy Signer ou o verificador de sua preferência.

PREFEITURA MUNICIPAL DE PIRITIBA

ALAMEDA SAMPAIO - CENTRO

CNPJ: 13.795.786/0001-22 - CEP: 44.830-000 - PIRITIBA - BA

Anexo IV - ORÇAMENTO FISCAL

ORÇAMENTO 2024

Atividade	Operações Especiais	Projeto	Total	Conta	
				392	Difusão Cultural
				4	Cultura, Esporte e Lazer para o Cidadão
		7.489,94	7.489,94	1.043	Construção de Biblioteca Municipal
		74.899,30	74.899,30	1.117	Implantação do Centro Cultural
1.543.295,82			1.543.295,82	2.088	Apoio às Festas Populares
1.543.295,82		**82.389,24**	**1.625.685,06**	Soma do Programa	
1.543.295,82		**82.389,24**	**1.625.685,06**	Soma da SubFunção	
1.543.295,82		**82.389,24**	**1.625.685,06**	**Soma da Função**	
				15	**Urbanismo**
				451	Infra-estrutura Urbana
				4	Cultura, Esporte e Lazer para o Cidadão
		87.800,60	87.800,60	1.049	Construção de Praça
		87.800,60	**87.800,60**	Soma do Programa	
				5	Desenvolvimento Urbano e Rural
		207.639,49	207.639,49	1.041	Pavimentação de Ruas
		36.804,59	36.804,59	1.042	Construção de Rede de Esgoto e Unidade de Tratamento
		7.489,94	7.489,94	1.045	Ampliação do Cemitério
		18.205,19	18.205,19	1.046	Implantação de Torre de Celular
		10.715,27	10.715,27	1.047	Construção de Aterro Sanitário
		14.979,86	14.979,86	1.058	Implantação de Parque Infantil
		66.585,12	66.585,12	1.060	Recuperação do Mercado Municipal
		57.840,89	57.840,89	1.077	Construção de Pequenas Barragens
		386.905,50	386.905,50	1.125	Programa de Melhorias Sanitárias
		183.495,38	183.495,38	1.126	Construção e Recuperação de Praças, Parques e Jardins
		990.661,23	**990.661,23**	Soma do Programa	
		1.078.461,83	**1.078.461,83**	Soma da SubFunção	
				452	Serviços Urbanos
				5	Desenvolvimento Urbano e Rural
		224.697,89	224.697,89	1.050	Aquisição de Máquinas pesadas para os Serviços Públicos
		74.899,30	74.899,30	1.054	Ampliação do Sistema de Abastecimento de Água
3.075.245,81			3.075.245,81	2.068	Manutenção dos Serviços Públicos
2.468.099,24			2.468.099,24	2.069	Manutenção da Limpeza Pública
405.144,33			405.144,33	2.070	Manutenção dos Sistemas de Abastecimento de Água
933.282,28			933.282,28	2.071	Manutenção da Iluminação Pública
6.881.771,66		**299.597,19**	**7.181.368,85**	Soma do Programa	
6.881.771,66		**299.597,19**	**7.181.368,85**	Soma da SubFunção	
6.881.771,66		**1.378.059,02**	**8.259.830,68**	**Soma da Função**	
				16	**Habitação**
				482	Habitação Urbana
				5	Desenvolvimento Urbano e Rural
		149.798,59	149.798,59	1.115	Construção de Unidades Habitacionais
		149.798,59	**149.798,59**	Soma do Programa	
		149.798,59	**149.798,59**	Soma da SubFunção	
		149.798,59	**149.798,59**	**Soma da Função**	
				20	**Agricultura**
				122	Administração Geral
				14	Programa de Gestão e Manutenção da Secretaria de Agricultura e Meio Ambiente - SEMAGRI
408.470,04			408.470,04	2.080	Gestão da Secretaria de Desenvolvimento e Agricultura
408.470,04			**408.470,04**	Soma do Programa	
408.470,04			**408.470,04**	Soma da SubFunção	
				605	Abastecimento
				6	Melhorando a Agricultura
78.189,81			78.189,81	2.097	FUMAF - Fundo Municipal de Apoio à Agricultura Familiar
78.189,81			**78.189,81**	Soma do Programa	

Documento assinado digitalmente conforme MP n° 2.200-2/2001, que institui a Infraestrutura de Chaves Públicas Brasileira - ICP-Brasil.
Para verificação e detalhes da assinatura utilize o software BRy Signer ou o verificador de sua preferência.

PREFEITURA MUNICIPAL DE PIRITIBA

ALAMEDA SAMPAIO - CENTRO

CNPJ: 13.795.786/0001-22 - CEP: 44.830-000 - PIRITIBA - BA

Anexo IV - ORÇAMENTO FISCAL

ORÇAMENTO 2024

Atividade	Operações Especiais	Projeto	Total	Conta	
78.189,81			**78.189,81**	Soma da SubFunção	
				609	Defesa Agropecuária
				6	Melhorando a Agricultura
		173.307,70	173.307,70	1.048	Construção e Manutenção de Aguadas
		143.347,94	143.347,94	1.076	Aquisição de Terrenos para Agricultura
		663.270,91	663.270,91	1.081	Aquisição de Equipamentos e Implementos Agrícolas
187.026,07			187.026,07	2.048	Apoio e Incentivo as praticas Agrícolas
29.959,72			29.959,72	2.082	Apoio ao Programa de Melhoria do Rebanho
29.314,66			29.314,66	2.091	Revitalização do Horto
20.971,80			20.971,80	2.092	Apoio ao Sindicato Rural
96.079,00			96.079,00	2.096	Gestão e Proteção do Meio Ambiente
363.351,25		**979.926,55**	**1.343.277,80**	Soma do Programa	
363.351,25		**979.926,55**	**1.343.277,80**	Soma da SubFunção	
850.011,10		**979.926,55**	**1.829.937,65**	**Soma da Função**	
				23	**Comércio e Serviços**
				609	Defesa Agropecuária
				6	Melhorando a Agricultura
		8.987,93	8.987,93	1.083	Apoio e Incentivo à Cadeia produtiva do Leite
		8.987,93	**8.987,93**	Soma do Programa	
		8.987,93	**8.987,93**	Soma da SubFunção	
		8.987,93	**8.987,93**	**Soma da Função**	
				26	**Transporte**
				122	Administração Geral
				5	Desenvolvimento Urbano e Rural
371.500,54			371.500,54	2.075	Gestão das Ações da Divisão de Transportes
371.500,54			**371.500,54**	Soma do Programa	
371.500,54			**371.500,54**	Soma da SubFunção	
				782	Transporte Rodoviário
				5	Desenvolvimento Urbano e Rural
1.871.985,81			1.871.985,81	2.076	Manutenção da Malha Rodoviária
1.871.985,81			**1.871.985,81**	Soma do Programa	
1.871.985,81			**1.871.985,81**	Soma da SubFunção	
2.243.486,35			**2.243.486,35**	**Soma da Função**	
				27	**Desporto e Lazer**
				122	Administração Geral
				15	Programa de Gestão e Manutenção da Secretaria de Esportes, Cultura, Lazer e Turismo - SEMECULT
393.970,32			393.970,32	2.085	Gestão da Secretaria Esportes, Cultura, Lazer e Turismo
393.970,32			**393.970,32**	Soma do Programa	
393.970,32			**393.970,32**	Soma da SubFunção	
				812	Desporto Comunitário
				4	Cultura, Esporte e Lazer para o Cidadão
		85.614,56	85.614,56	1.095	Construção de Quadra Poliesportiva
		145.139,79	145.139,79	1.116	Reforma do Estádio Municipal
		31.894,92	31.894,92	1.118	Reurbanização de Praças
88.589,04			88.589,04	2.086	Apoio ao Esporte Amador
77.895,27			77.895,27	2.087	Apoio à Liga Desportiva Piritibana
29.959,75			29.959,75	2.093	Reforma de Clubes
196.444,06		**262.649,27**	**459.093,33**	Soma do Programa	
196.444,06		**262.649,27**	**459.093,33**	Soma da SubFunção	
590.414,38		**262.649,27**	**853.063,65**	**Soma da Função**	
				28	**Encargos especiais**
				123	Administração Financeira
				9	Programa de Gestão e Manutenção da Secretaria Municipal de Planejamento, Administração e Finanças - SEMPAF
735.511,13			735.511,13	2.011	Gestão das Obrigações Tributarias e Contribuitivas

Documento assinado digitalmente conforme MP n° 2.200-2/2001, que institui a Infraestrutura de Chaves Públicas Brasileira - ICP-Brasil.
Para verificação e detalhes da assinatura utilize o software BRy Signer ou o verificador de sua preferência.

PREFEITURA MUNICIPAL DE PIRITIBA

ALAMEDA SAMPAIO - CENTRO

CNPJ: 13.795.786/0001-22 - CEP: 44.830-000 - PIRITIBA - BA

Anexo IV - ORÇAMENTO FISCAL

ORÇAMENTO 2024

Atividade	Operações Especiais	Projeto	Total	Conta
735.511,13			**735.511,13**	Soma do Programa
735.511,13			**735.511,13**	Soma da SubFunção
				843 Serviço da Dívida Interna
				2 Saúde e Qualidade de Vida
885.818,59			885.818,59	2.008 Administração da Dívida Pública Municipal
885.818,59			**885.818,59**	Soma do Programa
885.818,59			**885.818,59**	Soma da SubFunção
1.621.329,72			**1.621.329,72**	**Soma da Função**
				99 Reserva de Contingência
				999 Reserva de Contingência
				999 Reserva de Contingência
		882.110,44	882.110,44	9.999 Reserva de Contingência
		882.110,44	**882.110,44**	Soma do Programa
		882.110,44	**882.110,44**	Soma da SubFunção
		882.110,44	**882.110,44**	**Soma da Função**
			65.060.716,45	**Total da DESPESA**

:

:

Documento assinado digitalmente conforme MP n° 2.200-2/2001, que institui a Infraestrutura de Chaves Públicas Brasileira - ICP-Brasil.
Para verificação e detalhes da assinatura utilize o software BRy Signer ou o verificador de sua preferência.

PREFEITURA MUNICIPAL DE PIRITIBA

ALAMEDA SAMPAIO - CENTRO

CNPJ: 13.795.786/0001-22 - CEP: 44.830-000 - PIRITIBA - BA

Anexo IV - ORÇAMENTO SEGURIDADE SOCIAL

ORÇAMENTO 2024

Atividade	Operações Especiais	Projeto	Total	Conta	
				08	**Assistência Social**
				243	Assistência à Criança e ao Adolescente
				1	Equilíbrio e Desenvolvimento Social
43.441,63			43.441,63	2.051	Manutenção da Proteção Social Básica
41.943,63			41.943,63	2.052	Manutenção da Proteção Social Especial de Média Complexidade
17.975,82			17.975,82	2.053	Manutenção do Conselho Tutelar
162.231,94			162.231,94	2.054	Manutenção do Fundo dos Direitos da Criança e Adolescente
17.975,83			17.975,83	2.056	Manutenção dos Programas de Transferência e Renda
14.979,85			14.979,85	2.059	Manutenção da Proteção Social Especial de Alta Complexidade
298.548,70			**298.548,70**	Soma do Programa	
				16	Programa de Gestão e Manutenção da Secretaria de Infância e Juventude - SEMIN
12.485,63			12.485,63	2.090	Gestão das Atividades da Sec. de Infância e Juventude - SEMIN
12.485,63			**12.485,63**	Soma do Programa	
311.034,33			**311.034,33**	Soma da SubFunção	
				244	Assistência Comunitária
				1	Equilíbrio e Desenvolvimento Social
		16.477,85	16.477,85	1.122	Construção do CRAS
		41.570,92	41.570,92	1.127	Construção do CRAS
		32.253,30	32.253,30	1.128	Construção de Unidade de Acolhimento
150.254,60			150.254,60	2.041	Manutenção dos Benefícios Eventuais
37.449,65			37.449,65	2.049	Manutenção da Casa dos Conselhos
2.173.941,17			2.173.941,17	2.057	Serviços da Proteção Social Básica
530.792,15			530.792,15	2.058	Serviços de Proteção Social Especial
34.453,68			34.453,68	2.060	Aprimoramento da Gestão
96.871,11			96.871,11	2.061	Aprimoramento da Gestão do SUAS
234.241,32			234.241,32	2.064	Manutenção de Programas de Transferência de Renda - Auxílio Brasil
204.536,01			204.536,01	2.066	Ações Complementares da Proteção Social Especial
279.528,57			279.528,57	2.112	Ações Complementares da Proteção Social Básica
20.068,78			20.068,78	2.113	Aprimoramento e Manutenção das Ações de Controle e Participação Social
3.762.137,04		**90.302,07**	**3.852.439,11**	Soma do Programa	
				12	Programa de Gestão e Manutenção da Secretaria de Assistência Social - SEMAS
1.778.405,60			1.778.405,60	2.044	Gestão das Ações do Fundo Municipal de Assistência Social
212.714,08			212.714,08	2.050	Manutenção da Secretaria de Assistência Social
13.717,51			13.717,51	4.020	AÇÕES DO COVID NO SUAS PARA EPI
13.717,51			13.717,51	4.021	AÇÕES DO COVID NO SUAS PARA ALIMENTOS
27.435,02			27.435,02	4.022	AÇÕES DO COVID NO SUAS PARA ACOLHIMENTO
2.045.989,72			**2.045.989,72**	Soma do Programa	
5.808.126,76		**90.302,07**	**5.898.428,83**	Soma da SubFunção	
				306	Alimentação e Nutrição
				12	Programa de Gestão e Manutenção da Secretaria de Assistência Social - SEMAS
17.201,77			17.201,77	2.029	Segurança Alimentar
17.201,77			**17.201,77**	Soma do Programa	
17.201,77			**17.201,77**	Soma da SubFunção	
				482	Habitação Urbana
				1	Equilíbrio e Desenvolvimento Social
		29.959,74	29.959,74	1.031	Construção de Casas Populares
28.669,58			28.669,58	2.055	Apoio ao Programa de Melhoria Habitacional
28.669,58		**29.959,74**	**58.629,32**	Soma do Programa	
28.669,58		**29.959,74**	**58.629,32**	Soma da SubFunção	
6.165.032,44		**120.261,81**	**6.285.294,25**	**Soma da Função**	
				10	**Saúde**
				122	Administração Geral
				11	Programa de Gestão e Manutenção da Secretaria de Saúde - SEMUS
785.954,45			785.954,45	2.045	Administração de Consórcio Público

Documento assinado digitalmente conforme MP n° 2.200-2/2001, que institui a Infraestrutura de Chaves Públicas Brasileira - ICP-Brasil.
Para verificação e detalhes da assinatura utilize o software BRy Signer ou o verificador de sua preferência.

PREFEITURA MUNICIPAL DE PIRITIBA

ALAMEDA SAMPAIO - CENTRO

CNPJ: 13.795.786/0001-22 - CEP: 44.830-000 - PIRITIBA - BA

Anexo IV - ORÇAMENTO SEGURIDADE SOCIAL

ORÇAMENTO 2024

Atividade	Operações Especiais	Projeto	Total	Conta
785.954,45			**785.954,45**	Soma do Programa
				2 Saúde e Qualidade de Vida
549.700,24			549.700,24	4.019 ENFRENTAMENTO DA EMERGÊNCIA DE SAÚDE PÚBLICA DECORRENTE DO CORONAVÍRUS (COVID-19)
549.700,24			**549.700,24**	Soma do Programa
1.335.654,69			**1.335.654,69**	Soma da SubFunção
				301 Atenção Básica
				2 Saúde e Qualidade de Vida
		1.595.233,22	1.595.233,22	1.101 Investimento em Saúde
		190.244,21	190.244,21	1.112 Melhorias Sanitárias Domiciliares
5.517.715,48			5.517.715,48	2.094 Atenção Primária
5.517.715,48		**1.785.477,43**	**7.303.192,91**	Soma do Programa
5.517.715,48		**1.785.477,43**	**7.303.192,91**	Soma da SubFunção
				302 Assistência Hospitalar e Ambulatorial
				2 Saúde e Qualidade de Vida
5.003.210,11			5.003.210,11	2.099 Atenção à Saúde da Pop. para Proc. em Média e Alta Complexidade
5.003.210,11			**5.003.210,11**	Soma do Programa
5.003.210,11			**5.003.210,11**	Soma da SubFunção
				303 Suporte Profilático e Terapêutico
				2 Saúde e Qualidade de Vida
1.327.401,93			1.327.401,93	2.111 Assistência Farmacêutica
1.327.401,93			**1.327.401,93**	Soma do Programa
1.327.401,93			**1.327.401,93**	Soma da SubFunção
				304 Vigilância Sanitária
				2 Saúde e Qualidade de Vida
459.438,00			459.438,00	2.114 Gestão da Vigilância Sanitária
459.438,00			**459.438,00**	Soma do Programa
459.438,00			**459.438,00**	Soma da SubFunção
				305 Vigilância Epidemiológica
				2 Saúde e Qualidade de Vida
736.091,66			736.091,66	2.110 Vigilância em Saúde
736.091,66			**736.091,66**	Soma do Programa
736.091,66			**736.091,66**	Soma da SubFunção
14.379.511,87		**1.785.477,43**	**16.164.989,30**	**Soma da Função**
			22.450.283,55	**Total da DESPESA**

:

:

Documento assinado digitalmente conforme MP n° 2.200-2/2001, que institui a Infraestrutura de Chaves Públicas Brasileira - ICP-Brasil.
Para verificação e detalhes da assinatura utilize o software BRy Signer ou o verificador de sua preferência.

PREFEITURA MUNICIPAL DE PIRITIBA

ALAMEDA SAMPAIO - CENTRO

CNPJ: 13.795.786/0001-22 - CEP: 44.830-000 - PIRITIBA - BA

Anexo V - PROGRAMA DE GOVERNO

ORÇAMENTO 2024
(Anexo 06, Lei nº 4.320/64)

Atividade	Operações Especiais	Projeto	Total	Conta
		Poder:	**1**	**Poder Legislativo**
		Órgão:	**1**	**CÂMARA MUNICIPAL DE PIRITIBA**
		Secretaria:	**010101**	**Câmara Municipal**
		Unidade:	**01.01.01**	**Câmara Municipal**
				01 Legislativa
				031 Ação Legislativa
				7 Atuação Legislativa da Câmara de Vereadores
		295.353,00	295.353,00	1.001 Modernização da Casa Legislativa
3.328.628,31			3.328.628,31	2.001 Gestão das Atividades do Poder Legislativo
3.328.628,31		**295.353,00**	**3.623.981,31**	Soma do Programa
3.328.628,31		**295.353,00**	**3.623.981,31**	Soma da SubFunção
3.328.628,31		**295.353,00**	**3.623.981,31**	**Soma da Função**
3.328.628,31		**295.353,00**	**3.623.981,31**	**Total da Secretaria**
3.328.628,31		**295.353,00**	**3.623.981,31**	**Total da Unidade**
3.328.628,31		**295.353,00**	**3.623.981,31**	**Total do Órgão**
3.328.628,31		**295.353,00**	**3.623.981,31**	**Total do Poder**

Documento assinado digitalmente conforme MP n° 2.200-2/2001, que institui a Infraestrutura de Chaves Públicas Brasileira - ICP-Brasil.
Para verificação e detalhes da assinatura utilize o software BRy Signer ou o verificador de sua preferência.

PREFEITURA MUNICIPAL DE PIRITIBA

ALAMEDA SAMPAIO - CENTRO

CNPJ: 13.795.786/0001-22 - CEP: 44.830-000 - PIRITIBA - BA

Anexo V - PROGRAMA DE GOVERNO

ORÇAMENTO 2024
(Anexo 06, Lei nº 4.320/64)

Atividade	Operações Especiais	Projeto	Total	Conta
		Poder:	**2**	**Poder Executivo**
		Órgão:	**2**	**PREFEITURA MUNICIPAL DE PIRITIBA**
		Secretaria:	**020201**	**Gabinete do Prefeito**
		Unidade:	**02.02.01**	**Gabinete do Prefeito**
				04 Administração
				122 Administração Geral
				8 Programa de Gestão e Manutenção do Gabinete do Prefeito
819.227,91			819.227,91	2.003 Gestão do Gabinete do Prefeito
76.103,43			76.103,43	2.037 Manutenção Das Atividades da Ouvidoria Geral
130.324,79			130.324,79	2.038 Manutenção Das Atividades da Procuradoria Geral
1.025.656,13			**1.025.656,13**	Soma do Programa
1.025.656,13			**1.025.656,13**	Soma da SubFunção
				125 Normatização e Fiscalização
				8 Programa de Gestão e Manutenção do Gabinete do Prefeito
146.802,66			146.802,66	2.005 Manutenção do Controle Interno
146.802,66			**146.802,66**	Soma do Programa
146.802,66			**146.802,66**	Soma da SubFunção
1.172.458,79			**1.172.458,79**	**Soma da Função**
				06 Segurança Pública
				181 Policiamento
				20 Integração Social
331.062,11			331.062,11	2.007 Manutenção da Guarda Municipal
331.062,11			**331.062,11**	Soma do Programa
331.062,11			**331.062,11**	Soma da SubFunção
331.062,11			**331.062,11**	**Soma da Função**
1.503.520,90			**1.503.520,90**	**Total da Secretaria**
1.503.520,90			**1.503.520,90**	**Total da Unidade**
		Poder:	**2**	**Poder Executivo**
		Órgão:	**2**	**PREFEITURA MUNICIPAL DE PIRITIBA**
		Secretaria:	**020301**	**Sec. de Planejamento, Administração e Finanças**
		Unidade:	**02.03.01**	**Sec. de Planejamento, Administração e Finanças**
				04 Administração
				122 Administração Geral
				9 Programa de Gestão e Manutenção da Secretaria Municipal de Planejamento, Administração e Finanças - SEMPAF
3.203.300,61			3.203.300,61	2.004 Gestão da Secretaria de Planejamento e Finanças
3.203.300,61			**3.203.300,61**	Soma do Programa
3.203.300,61			**3.203.300,61**	Soma da SubFunção
				123 Administração Financeira
				2 Saúde e Qualidade de Vida
978.445,00			978.445,00	2.006 Manutenção do Departamento de Finanças
978.445,00			**978.445,00**	Soma do Programa
978.445,00			**978.445,00**	Soma da SubFunção
4.181.745,61			**4.181.745,61**	**Soma da Função**
				28 Encargos especiais
				123 Administração Financeira
				9 Programa de Gestão e Manutenção da Secretaria Municipal de Planejamento, Administração e Finanças - SEMPAF
735.511,13			735.511,13	2.011 Gestão das Obrigações Tributarias e Contribuitivas
735.511,13			**735.511,13**	Soma do Programa
735.511,13			**735.511,13**	Soma da SubFunção
				843 Serviço da Dívida Interna

Documento assinado digitalmente conforme MP n° 2.200-2/2001, que institui a Infraestrutura de Chaves Públicas Brasileira - ICP-Brasil.
Para verificação e detalhes da assinatura utilize o software BRy Signer ou o verificador de sua preferência.

PREFEITURA MUNICIPAL DE PIRITIBA

ALAMEDA SAMPAIO - CENTRO

CNPJ: 13.795.786/0001-22 - CEP: 44.830-000 - PIRITIBA - BA

Anexo V - PROGRAMA DE GOVERNO

ORÇAMENTO 2024
(Anexo 06, Lei nº 4.320/64)

Atividade	Operações Especiais	Projeto	Total	Conta
				2 Saúde e Qualidade de Vida
885.818,59			885.818,59	2.008 Administração da Dívida Pública Municipal
885.818,59			**885.818,59**	Soma do Programa
885.818,59			**885.818,59**	Soma da SubFunção
1.621.329,72			**1.621.329,72**	**Soma da Função**
				99 Reserva de Contingência
				999 Reserva de Contingência
				999 Reserva de Contingência
		882.110,44	882.110,44	9.999 Reserva de Contingência
		882.110,44	**882.110,44**	Soma do Programa
		882.110,44	**882.110,44**	Soma da SubFunção
		882.110,44	**882.110,44**	**Soma da Função**
5.803.075,33		**882.110,44**	**6.685.185,77**	**Total da Secretaria**
5.803.075,33		**882.110,44**	**6.685.185,77**	**Total da Unidade**
		Poder:	**2**	**Poder Executivo**
		Órgão:	**2**	**PREFEITURA MUNICIPAL DE PIRITIBA**
		Secretaria:	**020302**	**Participação em Consórcio Público**
		Unidade:	**02.03.02**	**Participação em Consórcio Público**
				04 Administração
				123 Administração Financeira
				9 Programa de Gestão e Manutenção da Secretaria Municipal de Planejamento, Administração e Finanças - SEMPAF
80.059,83			80.059,83	2.009 Participação em Consórcios Públicos
80.059,83			**80.059,83**	Soma do Programa
80.059,83			**80.059,83**	Soma da SubFunção
80.059,83			**80.059,83**	**Soma da Função**
80.059,83			**80.059,83**	**Total da Secretaria**
80.059,83			**80.059,83**	**Total da Unidade**
		Poder:	**2**	**Poder Executivo**
		Órgão:	**2**	**PREFEITURA MUNICIPAL DE PIRITIBA**
		Secretaria:	**020401**	**FME - Fundo Municipal de Educação**
		Unidade:	**02.04.01**	**FME - Fundo Municipal de Educação**
				12 Educação
				122 Administração Geral
				10 Programa de Gestão e Manutenção da Secretaria de Educação - SEMED
710.260,95			710.260,95	2.010 Gestão das Atividades da Secretaria de Educação
710.260,95			**710.260,95**	Soma do Programa
				3 Educação, Direito do Cidadão
8.023.420,01			8.023.420,01	2.039 Gestão dos Recursos do MDE
8.023.420,01			**8.023.420,01**	Soma do Programa
8.733.680,96			**8.733.680,96**	Soma da SubFunção
				126 Tecnologia da Informação
				3 Educação, Direito do Cidadão
19.473,83			19.473,83	2.025 Manutenção do Centro Digital de Cidadania - CDC
19.473,83			**19.473,83**	Soma do Programa
19.473,83			**19.473,83**	Soma da SubFunção
				306 Alimentação e Nutrição
				3 Educação, Direito do Cidadão
1.077.754,32			1.077.754,32	2.015 Manutenção do Programa da Merenda Escolar
1.077.754,32			**1.077.754,32**	Soma do Programa
1.077.754,32			**1.077.754,32**	Soma da SubFunção
				361 Ensino Fundamental

Documento assinado digitalmente conforme MP n° 2.200-2/2001, que institui a Infraestrutura de Chaves Públicas Brasileira - ICP-Brasil.
Para verificação e detalhes da assinatura utilize o software BRy Signer ou o verificador de sua preferência.

PREFEITURA MUNICIPAL DE PIRITIBA

ALAMEDA SAMPAIO - CENTRO

CNPJ: 13.795.786/0001-22 - CEP: 44.830-000 - PIRITIBA - BA

Anexo V - PROGRAMA DE GOVERNO

ORÇAMENTO 2024
(Anexo 06, Lei nº 4.320/64)

Atividade	Operações Especiais	Projeto	Total	Conta	
				3	Educação, Direito do Cidadão
		114.657,61	114.657,61	1.003	Aquisição de Equipamentos para Unidades Escolares
		1.346.996,85	1.346.996,85	1.009	Construção de Unidades Escolares
		23.401,32	23.401,32	1.015	Construção e Implantação de Biblioteca nas Escolas
		203.596,69	203.596,69	1.098	Conservação, Reforma e Reparos de Unidades Escolares
		29.959,74	29.959,74	1.108	Construção da Casa Pedagógica
		84.859,04	84.859,04	1.109	Implantação e Ampliação de Laboratórios de Informática
		44.939,62	44.939,62	1.110	Implantação de Brinquedoteca nas Creches Escola
		56.249,26	56.249,26	1.113	Construção de Creches Escola
		74.899,30	74.899,30	1.114	Construção de Quadras Poliesportivas Escolares
		94.329,09	94.329,09	1.124	Aquisição de Veículos
14.898.258,18			14.898.258,18	2.021	Gestão dos Recursos do FUNDEB 70%
3.991.029,09			3.991.029,09	2.022	Gestão dos Recursos do FUNDEB 30%
14.979,86			14.979,86	2.026	Gestão do Programa Dinheiro na Escola - PDDE
1.039.200,90			1.039.200,90	2.027	Gestão do Programa de Transporte Escolar
796.928,53			796.928,53	2.028	Gestão do Programa Salário Educação - QSE
456.467,63			456.467,63	2.043	Gestão dos Recursos da Educação - Precatório do FUNDEF
21.196.864,19		**2.073.888,52**	**23.270.752,71**	Soma do Programa	
21.196.864,19		**2.073.888,52**	**23.270.752,71**	Soma da SubFunção	
				362	Ensino Médio
				3	Educação, Direito do Cidadão
18.575,04			18.575,04	2.013	Manutenção do Programa do Ensino Médio
18.575,04			**18.575,04**	Soma do Programa	
18.575,04			**18.575,04**	Soma da SubFunção	
				364	Ensino Superior
				3	Educação, Direito do Cidadão
26.963,81			26.963,81	2.014	Manutenção do Programa do Ensino Superior
26.963,81			**26.963,81**	Soma do Programa	
26.963,81			**26.963,81**	Soma da SubFunção	
				365	Educação Infantil
				3	Educação, Direito do Cidadão
1.261.120,00			1.261.120,00	2.024	Manutenção de Creches - Ensino Infantil
299.000,00			299.000,00	2.116	Manutenção do Ensino Infantil - Pré-Escola
1.560.120,00			**1.560.120,00**	Soma do Programa	
1.560.120,00			**1.560.120,00**	Soma da SubFunção	
				366	Educação de Jovens e Adultos
				3	Educação, Direito do Cidadão
2.641.331,40			2.641.331,40	2.012	Manutenção do Ensino de Jovens, Adultos e Idosos
2.641.331,40			**2.641.331,40**	Soma do Programa	
2.641.331,40			**2.641.331,40**	Soma da SubFunção	
35.274.763,55		**2.073.888,52**	**37.348.652,07**	**Soma da Função**	
35.274.763,55		**2.073.888,52**	**37.348.652,07**	**Total da Secretaria**	
35.274.763,55		**2.073.888,52**	**37.348.652,07**	**Total da Unidade**	
		Poder:	**2**	**Poder Executivo**	
		Órgão:	**2**	**PREFEITURA MUNICIPAL DE PIRITIBA**	
		Secretaria:	**020501**	**Secretaria Mun. Obras, Urbanismo e Infraestrutura**	
		Unidade:	**02.05.01**	**Secretaria Mun. Obras, Urbanismo e Infraestrutura**	
				04	**Administração**
				122	Administração Geral
				13	Programa de Gestão e Manutenção da Secretaria de Obras, Urbanismo e Infraestrutura - SEMOUI
841.036,71			841.036,71	2.067	Gestão da Secretaria de Infraestrutura
841.036,71			**841.036,71**	Soma do Programa	
				5	Desenvolvimento Urbano e Rural

Documento assinado digitalmente conforme MP n° 2.200-2/2001, que institui a Infraestrutura de Chaves Públicas Brasileira - ICP-Brasil.
Para verificação e detalhes da assinatura utilize o software BRy Signer ou o verificador de sua preferência.

PREFEITURA MUNICIPAL DE PIRITIBA

ALAMEDA SAMPAIO - CENTRO

CNPJ: 13.795.786/0001-22 - CEP: 44.830-000 - PIRITIBA - BA

Anexo V - PROGRAMA DE GOVERNO

ORÇAMENTO 2024
(Anexo 06, Lei nº 4.320/64)

Atividade	Operações Especiais	Projeto	Total	Conta	
7.489,95			7.489,95	2.095	Gestão e Manutenção do SAC
7.489,95			**7.489,95**		Soma do Programa
848.526,66			**848.526,66**		Soma da SubFunção
848.526,66			**848.526,66**		**Soma da Função**
				15	**Urbanismo**
				451	Infra-estrutura Urbana
				5	Desenvolvimento Urbano e Rural
		207.639,49	207.639,49	1.041	Pavimentação de Ruas
		36.804,59	36.804,59	1.042	Construção de Rede de Esgoto e Unidade de Tratamento
		7.489,94	7.489,94	1.045	Ampliação do Cemitério
		18.205,19	18.205,19	1.046	Implantação de Torre de Celular
		10.715,27	10.715,27	1.047	Construção de Aterro Sanitário
		14.979,86	14.979,86	1.058	Implantação de Parque Infantil
		66.585,12	66.585,12	1.060	Recuperação do Mercado Municipal
		386.905,50	386.905,50	1.125	Programa de Melhorias Sanitárias
		183.495,38	183.495,38	1.126	Construção e Recuperação de Praças, Parques e Jardins
		932.820,34	**932.820,34**		Soma do Programa
		932.820,34	**932.820,34**		Soma da SubFunção
				452	Serviços Urbanos
				5	Desenvolvimento Urbano e Rural
		224.697,89	224.697,89	1.050	Aquisição de Máquinas pesadas para os Serviços Públicos
		74.899,30	74.899,30	1.054	Ampliação do Sistema de Abastecimento de Água
3.075.245,81			3.075.245,81	2.068	Manutenção dos Serviços Públicos
2.468.099,24			2.468.099,24	2.069	Manutenção da Limpeza Pública
405.144,33			405.144,33	2.070	Manutenção dos Sistemas de Abastecimento de Água
933.282,28			933.282,28	2.071	Manutenção da Iluminação Pública
6.881.771,66		**299.597,19**	**7.181.368,85**		Soma do Programa
6.881.771,66		**299.597,19**	**7.181.368,85**		Soma da SubFunção
6.881.771,66		**1.232.417,53**	**8.114.189,19**		**Soma da Função**
				16	**Habitação**
				482	Habitação Urbana
				5	Desenvolvimento Urbano e Rural
		149.798,59	149.798,59	1.115	Construção de Unidades Habitacionais
		149.798,59	**149.798,59**		Soma do Programa
		149.798,59	**149.798,59**		Soma da SubFunção
		149.798,59	**149.798,59**		**Soma da Função**
				26	**Transporte**
				122	Administração Geral
				5	Desenvolvimento Urbano e Rural
371.500,54			371.500,54	2.075	Gestão das Ações da Divisão de Transportes
371.500,54			**371.500,54**		Soma do Programa
371.500,54			**371.500,54**		Soma da SubFunção
				782	Transporte Rodoviário
				5	Desenvolvimento Urbano e Rural
1.871.985,81			1.871.985,81	2.076	Manutenção da Malha Rodoviária
1.871.985,81			**1.871.985,81**		Soma do Programa
1.871.985,81			**1.871.985,81**		Soma da SubFunção
2.243.486,35			**2.243.486,35**		**Soma da Função**
9.973.784,67		**1.382.216,12**	**11.356.000,79**		**Total da Secretaria**
9.973.784,67		**1.382.216,12**	**11.356.000,79**		**Total da Unidade**

Documento assinado digitalmente conforme MP n° 2.200-2/2001, que institui a Infraestrutura de Chaves Públicas Brasileira - ICP-Brasil.
Para verificação e detalhes da assinatura utilize o software BRy Signer ou o verificador de sua preferência.

PREFEITURA MUNICIPAL DE PIRITIBA

ALAMEDA SAMPAIO - CENTRO

CNPJ: 13.795.786/0001-22 - CEP: 44.830-000 - PIRITIBA - BA

Anexo V - PROGRAMA DE GOVERNO

ORÇAMENTO 2024
(Anexo 06, Lei nº 4.320/64)

Atividade	Operações Especiais	Projeto	Total	Conta
		Poder:	**2**	**Poder Executivo**
		Órgão:	**2**	**PREFEITURA MUNICIPAL DE PIRITIBA**
		Secretaria:	**020601**	**Secretaria Mun. de Agricultura e Meio Ambiente**
		Unidade:	**02.06.01**	**Secretaria Mun. de Agricultura e Meio Ambiente**
				15 Urbanismo
				451 Infra-estrutura Urbana
				5 Desenvolvimento Urbano e Rural
		57.840,89	57.840,89	1.077 Construção de Pequenas Barragens
		57.840,89	**57.840,89**	Soma do Programa
		57.840,89	**57.840,89**	Soma da SubFunção
		57.840,89	**57.840,89**	**Soma da Função**
				20 Agricultura
				122 Administração Geral
				14 Programa de Gestão e Manutenção da Secretaria de Agricultura e Meio Ambiente - SEMAGRI
408.470,04			408.470,04	2.080 Gestão da Secretaria de Desenvolvimento e Agricultura
408.470,04			**408.470,04**	Soma do Programa
408.470,04			**408.470,04**	Soma da SubFunção
				605 Abastecimento
				6 Melhorando a Agricultura
78.189,81			78.189,81	2.097 FUMAF - Fundo Municipal de Apoio à Agricultura Familiar
78.189,81			**78.189,81**	Soma do Programa
78.189,81			**78.189,81**	Soma da SubFunção
				609 Defesa Agropecuária
				6 Melhorando a Agricultura
		173.307,70	173.307,70	1.048 Construção e Manutenção de Aguadas
		143.347,94	143.347,94	1.076 Aquisição de Terrenos para Agricultura
		663.270,91	663.270,91	1.081 Aquisição de Equipamentos e Implementos Agrícolas
187.026,07			187.026,07	2.048 Apoio e Incentivo as praticas Agrícolas
29.959,72			29.959,72	2.082 Apoio ao Programa de Melhoria do Rebanho
29.314,66			29.314,66	2.091 Revitalização do Horto
20.971,80			20.971,80	2.092 Apoio ao Sindicato Rural
96.079,00			96.079,00	2.096 Gestão e Proteção do Meio Ambiente
363.351,25		**979.926,55**	**1.343.277,80**	Soma do Programa
363.351,25		**979.926,55**	**1.343.277,80**	Soma da SubFunção
850.011,10		**979.926,55**	**1.829.937,65**	**Soma da Função**
				23 Comércio e Serviços
				609 Defesa Agropecuária
				6 Melhorando a Agricultura
		8.987,93	8.987,93	1.083 Apoio e Incentivo à Cadeia produtiva do Leite
		8.987,93	**8.987,93**	Soma do Programa
		8.987,93	**8.987,93**	Soma da SubFunção
		8.987,93	**8.987,93**	**Soma da Função**
850.011,10		**1.046.755,37**	**1.896.766,47**	**Total da Secretaria**
850.011,10		**1.046.755,37**	**1.896.766,47**	**Total da Unidade**
		Poder:	**2**	**Poder Executivo**
		Órgão:	**2**	**PREFEITURA MUNICIPAL DE PIRITIBA**
		Secretaria:	**020701**	**Secretaria Mun. Esportes, Cultura, Lazer e Turismo**
		Unidade:	**02.07.01**	**Secretaria Mun. Esportes, Cultura e Lazer**
				13 Cultura
				392 Difusão Cultural
				4 Cultura, Esporte e Lazer para o Cidadão

Documento assinado digitalmente conforme MP n° 2.200-2/2001, que institui a Infraestrutura de Chaves Públicas Brasileira - ICP-Brasil.
Para verificação e detalhes da assinatura utilize o software BRy Signer ou o verificador de sua preferência.

PREFEITURA MUNICIPAL DE PIRITIBA

ALAMEDA SAMPAIO - CENTRO

CNPJ: 13.795.786/0001-22 - CEP: 44.830-000 - PIRITIBA - BA

Anexo V - PROGRAMA DE GOVERNO

ORÇAMENTO 2024
(Anexo 06, Lei nº 4.320/64)

Atividade	Operações Especiais	Projeto	Total	Conta	
		7.489,94	7.489,94	1.043	Construção de Biblioteca Municipal
		74.899,30	74.899,30	1.117	Implantação do Centro Cultural
1.543.295,82			1.543.295,82	2.088	Apoio às Festas Populares
1.543.295,82		**82.389,24**	**1.625.685,06**	Soma do Programa	
1.543.295,82		**82.389,24**	**1.625.685,06**	Soma da SubFunção	
1.543.295,82		**82.389,24**	**1.625.685,06**	**Soma da Função**	
				15	**Urbanismo**
				451	Infra-estrutura Urbana
				4	Cultura, Esporte e Lazer para o Cidadão
		87.800,60	87.800,60	1.049	Construção de Praça
		87.800,60	**87.800,60**	Soma do Programa	
		87.800,60	**87.800,60**	Soma da SubFunção	
		87.800,60	**87.800,60**	**Soma da Função**	
				27	**Desporto e Lazer**
				122	Administração Geral
				15	Programa de Gestão e Manutenção da Secretaria de Esportes, Cultura, Lazer e Turismo - SEMECULT
393.970,32			393.970,32	2.085	Gestão da Secretaria Esportes, Cultura, Lazer e Turismo
393.970,32			**393.970,32**	Soma do Programa	
393.970,32			**393.970,32**	Soma da SubFunção	
				812	Desporto Comunitário
				4	Cultura, Esporte e Lazer para o Cidadão
		85.614,56	85.614,56	1.095	Construção de Quadra Poliesportiva
		145.139,79	145.139,79	1.116	Reforma do Estádio Municipal
		31.894,92	31.894,92	1.118	Reurbanização de Praças
88.589,04			88.589,04	2.086	Apoio ao Esporte Amador
77.895,27			77.895,27	2.087	Apoio à Liga Desportiva Piritibana
29.959,75			29.959,75	2.093	Reforma de Clubes
196.444,06		**262.649,27**	**459.093,33**	Soma do Programa	
196.444,06		**262.649,27**	**459.093,33**	Soma da SubFunção	
590.414,38		**262.649,27**	**853.063,65**	**Soma da Função**	
2.133.710,20		**432.839,11**	**2.566.549,31**	**Total da Secretaria**	
2.133.710,20		**432.839,11**	**2.566.549,31**	**Total da Unidade**	
		Poder:	**2**	**Poder Executivo**	
		Órgão:	**2**	**PREFEITURA MUNICIPAL DE PIRITIBA**	
		Secretaria:	**021001**	**Secretaria Municipal de Infância e Juventude**	
		Unidade:	**02.10.01**	**Secretaria Municipal de Infância e Juventude**	
				08	**Assistência Social**
				243	Assistência à Criança e ao Adolescente
				16	Programa de Gestão e Manutenção da Secretaria de Infância e Juventude - SEMIN
12.485,63			12.485,63	2.090	Gestão das Atividades da Sec. de Infância e Juventude - SEMIN
12.485,63			**12.485,63**	Soma do Programa	
12.485,63			**12.485,63**	Soma da SubFunção	
12.485,63			**12.485,63**	**Soma da Função**	
12.485,63			**12.485,63**	**Total da Secretaria**	
12.485,63			**12.485,63**	**Total da Unidade**	
55.631.411,21		**5.817.809,56**	**61.449.220,77**	**Total do Órgão**	
		Poder:	**2**	**Poder Executivo**	
		Órgão:	**3**	**FUNDO MUNICIPAL DE SAÚDE**	
		Secretaria:	**020901**	**Fundo Municipal de Saúde**	
		Unidade:	**02.09.01**	**Fundo Municipal de Saúde**	
				10	**Saúde**

Documento assinado digitalmente conforme MP n° 2.200-2/2001, que institui a Infraestrutura de Chaves Públicas Brasileira - ICP-Brasil.
Para verificação e detalhes da assinatura utilize o software BRy Signer ou o verificador de sua preferência.

PREFEITURA MUNICIPAL DE PIRITIBA

ALAMEDA SAMPAIO - CENTRO

CNPJ: 13.795.786/0001-22 - CEP: 44.830-000 - PIRITIBA - BA

Anexo V - PROGRAMA DE GOVERNO

ORÇAMENTO 2024
(Anexo 06, Lei nº 4.320/64)

Atividade	Operações Especiais	Projeto	Total	Conta
				122 Administração Geral
				11 Programa de Gestão e Manutenção da Secretaria de Saúde - SEMUS
785.954,45			785.954,45	2.045 Administração de Consórcio Público
785.954,45			**785.954,45**	Soma do Programa
				2 Saúde e Qualidade de Vida
549.700,24			549.700,24	4.019 ENFRENTAMENTO DA EMERGÊNCIA DE SAÚDE PÚBLICA DECORRENTE DO CORONAVÍRUS (COVID-19)
549.700,24			**549.700,24**	Soma do Programa
1.335.654,69			**1.335.654,69**	Soma da SubFunção
				301 Atenção Básica
				2 Saúde e Qualidade de Vida
		1.595.233,22	1.595.233,22	1.101 Investimento em Saúde
		190.244,21	190.244,21	1.112 Melhorias Sanitárias Domiciliares
5.517.715,48			5.517.715,48	2.094 Atenção Primária
5.517.715,48		**1.785.477,43**	**7.303.192,91**	Soma do Programa
5.517.715,48		**1.785.477,43**	**7.303.192,91**	Soma da SubFunção
				302 Assistência Hospitalar e Ambulatorial
				2 Saúde e Qualidade de Vida
5.003.210,11			5.003.210,11	2.099 Atenção à Saúde da Pop. para Proc. em Média e Alta Complexidade
5.003.210,11			**5.003.210,11**	Soma do Programa
5.003.210,11			**5.003.210,11**	Soma da SubFunção
				303 Suporte Profilático e Terapêutico
				2 Saúde e Qualidade de Vida
1.327.401,93			1.327.401,93	2.111 Assistência Farmacêutica
1.327.401,93			**1.327.401,93**	Soma do Programa
1.327.401,93			**1.327.401,93**	Soma da SubFunção
				304 Vigilância Sanitária
				2 Saúde e Qualidade de Vida
459.438,00			459.438,00	2.114 Gestão da Vigilância Sanitária
459.438,00			**459.438,00**	Soma do Programa
459.438,00			**459.438,00**	Soma da SubFunção
				305 Vigilância Epidemiológica
				2 Saúde e Qualidade de Vida
736.091,66			736.091,66	2.110 Vigilância em Saúde
736.091,66			**736.091,66**	Soma do Programa
736.091,66			**736.091,66**	Soma da SubFunção
14.379.511,87		**1.785.477,43**	**16.164.989,30**	**Soma da Função**
14.379.511,87		**1.785.477,43**	**16.164.989,30**	**Total da Secretaria**
14.379.511,87		**1.785.477,43**	**16.164.989,30**	**Total da Unidade**
14.379.511,87		**1.785.477,43**	**16.164.989,30**	**Total do Órgão**
		Poder:	**2**	**Poder Executivo**
		Órgão:	**4**	**FUNDO MUNICIPAL DE ASSISTENCIA SOCIAL**
		Secretaria:	**020801**	**Fundo Municipal de Assistência Social**
		Unidade:	**02.08.01**	**Fundo Municipal de Assistência Social**
				08 Assistência Social
				244 Assistência Comunitária
				1 Equilíbrio e Desenvolvimento Social
		41.570,92	41.570,92	1.127 Construção do CRAS
		32.253,30	32.253,30	1.128 Construção de Unidade de Acolhimento
150.254,60			150.254,60	2.041 Manutenção dos Benefícios Eventuais
2.173.941,17			2.173.941,17	2.057 Serviços da Proteção Social Básica
530.792,15			530.792,15	2.058 Serviços de Proteção Social Especial
96.871,11			96.871,11	2.061 Aprimoramento da Gestão do SUAS

Documento assinado digitalmente conforme MP n° 2.200-2/2001, que institui a Infraestrutura de Chaves Públicas Brasileira - ICP-Brasil.
Para verificação e detalhes da assinatura utilize o software BRy Signer ou o verificador de sua preferência.

PREFEITURA MUNICIPAL DE PIRITIBA

ALAMEDA SAMPAIO - CENTRO

CNPJ: 13.795.786/0001-22 - CEP: 44.830-000 - PIRITIBA - BA

Anexo V - PROGRAMA DE GOVERNO

ORÇAMENTO 2024
(Anexo 06, Lei nº 4.320/64)

Atividade	Operações Especiais	Projeto	Total	Conta	
234.241,32			234.241,32	2.064	Manutenção de Programas de Transferência de Renda - Auxílio Brasil
204.536,01			204.536,01	2.066	Ações Complementares da Proteção Social Especial
279.528,57			279.528,57	2.112	Ações Complementares da Proteção Social Básica
20.068,78			20.068,78	2.113	Aprimoramento e Manutenção das Ações de Controle e Participação Social
3.690.233,71		**73.824,22**	**3.764.057,93**	Soma do Programa	
				12	Programa de Gestão e Manutenção da Secretaria de Assistência Social - SEMAS
1.778.405,60			1.778.405,60	2.044	Gestão das Ações do Fundo Municipal de Assistência Social
13.717,51			13.717,51	4.020	AÇÕES DO COVID NO SUAS PARA EPI
13.717,51			13.717,51	4.021	AÇÕES DO COVID NO SUAS PARA ALIMENTOS
27.435,02			27.435,02	4.022	AÇÕES DO COVID NO SUAS PARA ACOLHIMENTO
1.833.275,64			**1.833.275,64**	Soma do Programa	
5.523.509,35		**73.824,22**	**5.597.333,57**	Soma da SubFunção	
				306	Alimentação e Nutrição
				12	Programa de Gestão e Manutenção da Secretaria de Assistência Social - SEMAS
17.201,77			17.201,77	2.029	Segurança Alimentar
17.201,77			**17.201,77**	Soma do Programa	
17.201,77			**17.201,77**	Soma da SubFunção	
5.540.711,12		**73.824,22**	**5.614.535,34**	**Soma da Função**	
5.540.711,12		**73.824,22**	**5.614.535,34**	**Total da Secretaria**	
5.540.711,12		**73.824,22**	**5.614.535,34**	**Total da Unidade**	
		Poder:	**2**	**Poder Executivo**	
		Órgão:	**4**	**FUNDO MUNICIPAL DE ASSISTENCIA SOCIAL**	
		Secretaria:	**020802**	**Fundo dos Dir. da Criança e do Adolescente**	
		Unidade:	**02.08.02**	**Fundo dos Dir. da Criança e do Adolescente**	
				08	**Assistência Social**
				243	Assistência à Criança e ao Adolescente
				1	Equilíbrio e Desenvolvimento Social
43.441,63			43.441,63	2.051	Manutenção da Proteção Social Básica
41.943,63			41.943,63	2.052	Manutenção da Proteção Social Especial de Média Complexidade
162.231,94			162.231,94	2.054	Manutenção do Fundo dos Direitos da Criança e Adolescente
17.975,83			17.975,83	2.056	Manutenção dos Programas de Transferência e Renda
14.979,85			14.979,85	2.059	Manutenção da Proteção Social Especial de Alta Complexidade
280.572,88			**280.572,88**	Soma do Programa	
280.572,88			**280.572,88**	Soma da SubFunção	
280.572,88			**280.572,88**	**Soma da Função**	
280.572,88			**280.572,88**	**Total da Secretaria**	
280.572,88			**280.572,88**	**Total da Unidade**	
		Poder:	**2**	**Poder Executivo**	
		Órgão:	**4**	**FUNDO MUNICIPAL DE ASSISTENCIA SOCIAL**	
		Secretaria:	**020803**	**Fundo Estadual ou Municipal de Habitação**	
		Unidade:	**02.08.03**	**Fundo Estadual ou Municipal de Habitação**	
				08	**Assistência Social**
				482	Habitação Urbana
				1	Equilíbrio e Desenvolvimento Social
		29.959,74	29.959,74	1.031	Construção de Casas Populares
28.669,58			28.669,58	2.055	Apoio ao Programa de Melhoria Habitacional
28.669,58		**29.959,74**	**58.629,32**	Soma do Programa	
28.669,58		**29.959,74**	**58.629,32**	Soma da SubFunção	
28.669,58		**29.959,74**	**58.629,32**	**Soma da Função**	
28.669,58		**29.959,74**	**58.629,32**	**Total da Secretaria**	
28.669,58		**29.959,74**	**58.629,32**	**Total da Unidade**	

Documento assinado digitalmente conforme MP n° 2.200-2/2001, que institui a Infraestrutura de Chaves Públicas Brasileira - ICP-Brasil.
Para verificação e detalhes da assinatura utilize o software BRy Signer ou o verificador de sua preferência.

PREFEITURA MUNICIPAL DE PIRITIBA

ALAMEDA SAMPAIO - CENTRO

CNPJ: 13.795.786/0001-22 - CEP: 44.830-000 - PIRITIBA - BA

Anexo V - PROGRAMA DE GOVERNO

ORÇAMENTO 2024
(Anexo 06, Lei nº 4.320/64)

Atividade	Operações Especiais	Projeto	Total	Conta
		Poder:	**2**	**Poder Executivo**
		Órgão:	**4**	**FUNDO MUNICIPAL DE ASSISTENCIA SOCIAL**
		Secretaria:	**020804**	**Secretaria Municipal de Assistência Social**
		Unidade:	**02.08.04**	**Secretaria Municipal de Assistência Social**
				08 Assistência Social
				243 Assistência à Criança e ao Adolescente
				1 Equilíbrio e Desenvolvimento Social
17.975,82			17.975,82	2.053 Manutenção do Conselho Tutelar
17.975,82			**17.975,82**	Soma do Programa
17.975,82			**17.975,82**	Soma da SubFunção
				244 Assistência Comunitária
				1 Equilíbrio e Desenvolvimento Social
		16.477,85	16.477,85	1.122 Construção do CRAS
37.449,65			37.449,65	2.049 Manutenção da Casa dos Conselhos
34.453,68			34.453,68	2.060 Aprimoramento da Gestão
71.903,33		**16.477,85**	**88.381,18**	Soma do Programa
				12 Programa de Gestão e Manutenção da Secretaria de Assistência Social - SEMAS
212.714,08			212.714,08	2.050 Manutenção da Secretaria de Assistência Social
212.714,08			**212.714,08**	Soma do Programa
284.617,41		**16.477,85**	**301.095,26**	Soma da SubFunção
302.593,23		**16.477,85**	**319.071,08**	**Soma da Função**
302.593,23		**16.477,85**	**319.071,08**	**Total da Secretaria**
302.593,23		**16.477,85**	**319.071,08**	**Total da Unidade**
6.152.546,81		**120.261,81**	**6.272.808,62**	**Total do Órgão**
76.163.469,89		**7.723.548,80**	**83.887.018,69**	**Total do Poder**
			87.511.000,00	**Total da DESPESA**

:

:

:

Documento assinado digitalmente conforme MP n° 2.200-2/2001, que institui a Infraestrutura de Chaves Públicas Brasileira - ICP-Brasil.
Para verificação e detalhes da assinatura utilize o software BRy Signer ou o verificador de sua preferência.

PREFEITURA MUNICIPAL DE PIRITIBA

ALAMEDA SAMPAIO - CENTRO

CNPJ: 13.795.786/0001-22 - CEP: 44.830-000 - PIRITIBA - BA

Anexo VI - PROGRAMA DE TRABALHO DE GOVERNO

ORÇAMENTO 2024
(Anexo 07, Lei nº 4.320/64)

Atividade	Operações Especiais	Projeto	Total	Conta	
				01	**Legislativa**
				031	Ação Legislativa
				7	Atuação Legislativa da Câmara de Vereadores
		295.353,00	295.353,00	1.001	Modernização da Casa Legislativa
3.328.628,31			3.328.628,31	2.001	Gestão das Atividades do Poder Legislativo
3.328.628,31		**295.353,00**	**3.623.981,31**	Soma do Programa	
3.328.628,31		**295.353,00**	**3.623.981,31**	Soma da SubFunção	
3.328.628,31		**295.353,00**	**3.623.981,31**	**Soma da Função**	
				04	**Administração**
				122	Administração Geral
				13	Programa de Gestão e Manutenção da Secretaria de Obras, Urbanismo e Infraestrutura - SEMOUI
841.036,71			841.036,71	2.067	Gestão da Secretaria de Infraestrutura
841.036,71			**841.036,71**	Soma do Programa	
				5	Desenvolvimento Urbano e Rural
7.489,95			7.489,95	2.095	Gestão e Manutenção do SAC
7.489,95			**7.489,95**	Soma do Programa	
				8	Programa de Gestão e Manutenção do Gabinete do Prefeito
819.227,91			819.227,91	2.003	Gestão do Gabinete do Prefeito
76.103,43			76.103,43	2.037	Manutenção Das Atividades da Ouvidoria Geral
130.324,79			130.324,79	2.038	Manutenção Das Atividades da Procuradoria Geral
1.025.656,13			**1.025.656,13**	Soma do Programa	
				9	Programa de Gestão e Manutenção da Secretaria Municipal de Planejamento, Administração e Finanças - SEMPAF
3.203.300,61			3.203.300,61	2.004	Gestão da Secretaria de Planejamento e Finanças
3.203.300,61			**3.203.300,61**	Soma do Programa	
5.077.483,40			**5.077.483,40**	Soma da SubFunção	
				123	Administração Financeira
				2	Saúde e Qualidade de Vida
978.445,00			978.445,00	2.006	Manutenção do Departamento de Finanças
978.445,00			**978.445,00**	Soma do Programa	
				9	Programa de Gestão e Manutenção da Secretaria Municipal de Planejamento, Administração e Finanças - SEMPAF
80.059,83			80.059,83	2.009	Participação em Consórcios Públicos
80.059,83			**80.059,83**	Soma do Programa	
1.058.504,83			**1.058.504,83**	Soma da SubFunção	
				125	Normatização e Fiscalização
				8	Programa de Gestão e Manutenção do Gabinete do Prefeito
146.802,66			146.802,66	2.005	Manutenção do Controle Interno
146.802,66			**146.802,66**	Soma do Programa	
146.802,66			**146.802,66**	Soma da SubFunção	
6.282.790,89			**6.282.790,89**	**Soma da Função**	
				06	**Segurança Pública**
				181	Policiamento
				20	Integração Social
331.062,11			331.062,11	2.007	Manutenção da Guarda Municipal
331.062,11			**331.062,11**	Soma do Programa	
331.062,11			**331.062,11**	Soma da SubFunção	
331.062,11			**331.062,11**	**Soma da Função**	
				08	**Assistência Social**
				243	Assistência à Criança e ao Adolescente
				1	Equilíbrio e Desenvolvimento Social
43.441,63			43.441,63	2.051	Manutenção da Proteção Social Básica
41.943,63			41.943,63	2.052	Manutenção da Proteção Social Especial de Média Complexidade
17.975,82			17.975,82	2.053	Manutenção do Conselho Tutelar
162.231,94			162.231,94	2.054	Manutenção do Fundo dos Direitos da Criança e Adolescente

Documento assinado digitalmente conforme MP n° 2.200-2/2001, que institui a Infraestrutura de Chaves Públicas Brasileira - ICP-Brasil.
Para verificação e detalhes da assinatura utilize o software BRy Signer ou o verificador de sua preferência.

PREFEITURA MUNICIPAL DE PIRITIBA

ALAMEDA SAMPAIO - CENTRO

CNPJ: 13.795.786/0001-22 - CEP: 44.830-000 - PIRITIBA - BA

Anexo VI - PROGRAMA DE TRABALHO DE GOVERNO

ORÇAMENTO 2024
(Anexo 07, Lei nº 4.320/64)

Atividade	Operações Especiais	Projeto	Total	Conta	
17.975,83			17.975,83	2.056	Manutenção dos Programas de Transferência e Renda
14.979,85			14.979,85	2.059	Manutenção da Proteção Social Especial de Alta Complexidade
298.548,70			**298.548,70**	Soma do Programa	
				16	Programa de Gestão e Manutenção da Secretaria de Infância e Juventude - SEMIN
12.485,63			12.485,63	2.090	Gestão das Atividades da Sec. de Infância e Juventude - SEMIN
12.485,63			**12.485,63**	Soma do Programa	
311.034,33			**311.034,33**	Soma da SubFunção	
				244	Assistência Comunitária
				1	Equilíbrio e Desenvolvimento Social
		16.477,85	16.477,85	1.122	Construção do CRAS
		41.570,92	41.570,92	1.127	Construção do CRAS
		32.253,30	32.253,30	1.128	Construção de Unidade de Acolhimento
150.254,60			150.254,60	2.041	Manutenção dos Benefícios Eventuais
37.449,65			37.449,65	2.049	Manutenção da Casa dos Conselhos
2.173.941,17			2.173.941,17	2.057	Serviços da Proteção Social Básica
530.792,15			530.792,15	2.058	Serviços de Proteção Social Especial
34.453,68			34.453,68	2.060	Aprimoramento da Gestão
96.871,11			96.871,11	2.061	Aprimoramento da Gestão do SUAS
234.241,32			234.241,32	2.064	Manutenção de Programas de Transferência de Renda - Auxílio Brasil
204.536,01			204.536,01	2.066	Ações Complementares da Proteção Social Especial
279.528,57			279.528,57	2.112	Ações Complementares da Proteção Social Básica
20.068,78			20.068,78	2.113	Aprimoramento e Manutenção das Ações de Controle e Participação Social
3.762.137,04		**90.302,07**	**3.852.439,11**	Soma do Programa	
				12	Programa de Gestão e Manutenção da Secretaria de Assistência Social - SEMAS
1.778.405,60			1.778.405,60	2.044	Gestão das Ações do Fundo Municipal de Assistência Social
212.714,08			212.714,08	2.050	Manutenção da Secretaria de Assistência Social
13.717,51			13.717,51	4.020	AÇÕES DO COVID NO SUAS PARA EPI
13.717,51			13.717,51	4.021	AÇÕES DO COVID NO SUAS PARA ALIMENTOS
27.435,02			27.435,02	4.022	AÇÕES DO COVID NO SUAS PARA ACOLHIMENTO
2.045.989,72			**2.045.989,72**	Soma do Programa	
5.808.126,76		**90.302,07**	**5.898.428,83**	Soma da SubFunção	
				306	Alimentação e Nutrição
				12	Programa de Gestão e Manutenção da Secretaria de Assistência Social - SEMAS
17.201,77			17.201,77	2.029	Segurança Alimentar
17.201,77			**17.201,77**	Soma do Programa	
17.201,77			**17.201,77**	Soma da SubFunção	
				482	Habitação Urbana
				1	Equilíbrio e Desenvolvimento Social
		29.959,74	29.959,74	1.031	Construção de Casas Populares
28.669,58			28.669,58	2.055	Apoio ao Programa de Melhoria Habitacional
28.669,58		**29.959,74**	**58.629,32**	Soma do Programa	
28.669,58		**29.959,74**	**58.629,32**	Soma da SubFunção	
6.165.032,44		**120.261,81**	**6.285.294,25**	**Soma da Função**	
				10	**Saúde**
				122	Administração Geral
				11	Programa de Gestão e Manutenção da Secretaria de Saúde - SEMUS
785.954,45			785.954,45	2.045	Administração de Consórcio Público
785.954,45			**785.954,45**	Soma do Programa	
				2	Saúde e Qualidade de Vida
549.700,24			549.700,24	4.019	ENFRENTAMENTO DA EMERGÊNCIA DE SAÚDE PÚBLICA DECORRENTE DO CORONAVÍRUS (COVID-19)
549.700,24			**549.700,24**	Soma do Programa	
1.335.654,69			**1.335.654,69**	Soma da SubFunção	
				301	Atenção Básica

Documento assinado digitalmente conforme MP n° 2.200-2/2001, que institui a Infraestrutura de Chaves Públicas Brasileira - ICP-Brasil.
Para verificação e detalhes da assinatura utilize o software BRy Signer ou o verificador de sua preferência.

PREFEITURA MUNICIPAL DE PIRITIBA

ALAMEDA SAMPAIO - CENTRO

CNPJ: 13.795.786/0001-22 - CEP: 44.830-000 - PIRITIBA - BA

Anexo VI - PROGRAMA DE TRABALHO DE GOVERNO

ORÇAMENTO 2024
(Anexo 07, Lei nº 4.320/64)

Atividade	Operações Especiais	Projeto	Total	Conta	
				2	Saúde e Qualidade de Vida
		1.595.233,22	1.595.233,22	1.101	Investimento em Saúde
		190.244,21	190.244,21	1.112	Melhorias Sanitárias Domiciliares
5.517.715,48			5.517.715,48	2.094	Atenção Primária
5.517.715,48		**1.785.477,43**	**7.303.192,91**	Soma do Programa	
5.517.715,48		**1.785.477,43**	**7.303.192,91**	Soma da SubFunção	
				302	Assistência Hospitalar e Ambulatorial
				2	Saúde e Qualidade de Vida
5.003.210,11			5.003.210,11	2.099	Atenção à Saúde da Pop. para Proc. em Média e Alta Complexidade
5.003.210,11			**5.003.210,11**	Soma do Programa	
5.003.210,11			**5.003.210,11**	Soma da SubFunção	
				303	Suporte Profilático e Terapêutico
				2	Saúde e Qualidade de Vida
1.327.401,93			1.327.401,93	2.111	Assistência Farmacêutica
1.327.401,93			**1.327.401,93**	Soma do Programa	
1.327.401,93			**1.327.401,93**	Soma da SubFunção	
				304	Vigilância Sanitária
				2	Saúde e Qualidade de Vida
459.438,00			459.438,00	2.114	Gestão da Vigilância Sanitária
459.438,00			**459.438,00**	Soma do Programa	
459.438,00			**459.438,00**	Soma da SubFunção	
				305	Vigilância Epidemiológica
				2	Saúde e Qualidade de Vida
736.091,66			736.091,66	2.110	Vigilância em Saúde
736.091,66			**736.091,66**	Soma do Programa	
736.091,66			**736.091,66**	Soma da SubFunção	
14.379.511,87		**1.785.477,43**	**16.164.989,30**	**Soma da Função**	
				12	**Educação**
				122	Administração Geral
				10	Programa de Gestão e Manutenção da Secretaria de Educação - SEMED
710.260,95			710.260,95	2.010	Gestão das Atividades da Secretaria de Educação
710.260,95			**710.260,95**	Soma do Programa	
				3	Educação, Direito do Cidadão
8.023.420,01			8.023.420,01	2.039	Gestão dos Recursos do MDE
8.023.420,01			**8.023.420,01**	Soma do Programa	
8.733.680,96			**8.733.680,96**	Soma da SubFunção	
				126	Tecnologia da Informação
				3	Educação, Direito do Cidadão
19.473,83			19.473,83	2.025	Manutenção do Centro Digital de Cidadania - CDC
19.473,83			**19.473,83**	Soma do Programa	
19.473,83			**19.473,83**	Soma da SubFunção	
				306	Alimentação e Nutrição
				3	Educação, Direito do Cidadão
1.077.754,32			1.077.754,32	2.015	Manutenção do Programa da Merenda Escolar
1.077.754,32			**1.077.754,32**	Soma do Programa	
1.077.754,32			**1.077.754,32**	Soma da SubFunção	
				361	Ensino Fundamental
				3	Educação, Direito do Cidadão
		114.657,61	114.657,61	1.003	Aquisição de Equipamentos para Unidades Escolares
		1.346.996,85	1.346.996,85	1.009	Construção de Unidades Escolares
		23.401,32	23.401,32	1.015	Construção e Implantação de Biblioteca nas Escolas
		203.596,69	203.596,69	1.098	Conservação, Reforma e Reparos de Unidades Escolares
		29.959,74	29.959,74	1.108	Construção da Casa Pedagógica
		84.859,04	84.859,04	1.109	Implantação e Ampliação de Laboratórios de Informática

Documento assinado digitalmente conforme MP n° 2.200-2/2001, que institui a Infraestrutura de Chaves Públicas Brasileira - ICP-Brasil.
Para verificação e detalhes da assinatura utilize o software BRy Signer ou o verificador de sua preferência.

PREFEITURA MUNICIPAL DE PIRITIBA

ALAMEDA SAMPAIO - CENTRO

CNPJ: 13.795.786/0001-22 - CEP: 44.830-000 - PIRITIBA - BA

Anexo VI - PROGRAMA DE TRABALHO DE GOVERNO

ORÇAMENTO 2024
(Anexo 07, Lei nº 4.320/64)

Atividade	Operações Especiais	Projeto	Total	Conta	
		44.939,62	44.939,62	1.110	Implantação de Brinquedoteca nas Creches Escola
		56.249,26	56.249,26	1.113	Construção de Creches Escola
		74.899,30	74.899,30	1.114	Construção de Quadras Poliesportivas Escolares
		94.329,09	94.329,09	1.124	Aquisição de Veículos
14.898.258,18			14.898.258,18	2.021	Gestão dos Recursos do FUNDEB 70%
3.991.029,09			3.991.029,09	2.022	Gestão dos Recursos do FUNDEB 30%
14.979,86			14.979,86	2.026	Gestão do Programa Dinheiro na Escola - PDDE
1.039.200,90			1.039.200,90	2.027	Gestão do Programa de Transporte Escolar
796.928,53			796.928,53	2.028	Gestão do Programa Salário Educação - QSE
456.467,63			456.467,63	2.043	Gestão dos Recursos da Educação - Precatório do FUNDEF
21.196.864,19		**2.073.888,52**	**23.270.752,71**	Soma do Programa	
21.196.864,19		**2.073.888,52**	**23.270.752,71**	Soma da SubFunção	
				362	Ensino Médio
				3	Educação, Direito do Cidadão
18.575,04			18.575,04	2.013	Manutenção do Programa do Ensino Médio
18.575,04			**18.575,04**	Soma do Programa	
18.575,04			**18.575,04**	Soma da SubFunção	
				364	Ensino Superior
				3	Educação, Direito do Cidadão
26.963,81			26.963,81	2.014	Manutenção do Programa do Ensino Superior
26.963,81			**26.963,81**	Soma do Programa	
26.963,81			**26.963,81**	Soma da SubFunção	
				365	Educação Infantil
				3	Educação, Direito do Cidadão
1.261.120,00			1.261.120,00	2.024	Manutenção de Creches - Ensino Infantil
299.000,00			299.000,00	2.116	Manutenção do Ensino Infantil - Pré-Escola
1.560.120,00			**1.560.120,00**	Soma do Programa	
1.560.120,00			**1.560.120,00**	Soma da SubFunção	
				366	Educação de Jovens e Adultos
				3	Educação, Direito do Cidadão
2.641.331,40			2.641.331,40	2.012	Manutenção do Ensino de Jovens, Adultos e Idosos
2.641.331,40			**2.641.331,40**	Soma do Programa	
2.641.331,40			**2.641.331,40**	Soma da SubFunção	
35.274.763,55		**2.073.888,52**	**37.348.652,07**	**Soma da Função**	
				13	**Cultura**
				392	Difusão Cultural
				4	Cultura, Esporte e Lazer para o Cidadão
		7.489,94	7.489,94	1.043	Construção de Biblioteca Municipal
		74.899,30	74.899,30	1.117	Implantação do Centro Cultural
1.543.295,82			1.543.295,82	2.088	Apoio às Festas Populares
1.543.295,82		**82.389,24**	**1.625.685,06**	Soma do Programa	
1.543.295,82		**82.389,24**	**1.625.685,06**	Soma da SubFunção	
1.543.295,82		**82.389,24**	**1.625.685,06**	**Soma da Função**	
				15	**Urbanismo**
				451	Infra-estrutura Urbana
				4	Cultura, Esporte e Lazer para o Cidadão
		87.800,60	87.800,60	1.049	Construção de Praça
		87.800,60	**87.800,60**	Soma do Programa	
				5	Desenvolvimento Urbano e Rural
		207.639,49	207.639,49	1.041	Pavimentação de Ruas
		36.804,59	36.804,59	1.042	Construção de Rede de Esgoto e Unidade de Tratamento
		7.489,94	7.489,94	1.045	Ampliação do Cemitério
		18.205,19	18.205,19	1.046	Implantação de Torre de Celular
		10.715,27	10.715,27	1.047	Construção de Aterro Sanitário
		14.979,86	14.979,86	1.058	Implantação de Parque Infantil

Documento assinado digitalmente conforme MP n° 2.200-2/2001, que institui a Infraestrutura de Chaves Públicas Brasileira - ICP-Brasil.
Para verificação e detalhes da assinatura utilize o software BRy Signer ou o verificador de sua preferência.

PREFEITURA MUNICIPAL DE PIRITIBA

ALAMEDA SAMPAIO - CENTRO

CNPJ: 13.795.786/0001-22 - CEP: 44.830-000 - PIRITIBA - BA

Anexo VI - PROGRAMA DE TRABALHO DE GOVERNO

ORÇAMENTO 2024
(Anexo 07, Lei nº 4.320/64)

Atividade	Operações Especiais	Projeto	Total	Conta	
		66.585,12	66.585,12	1.060	Recuperação do Mercado Municipal
		57.840,89	57.840,89	1.077	Construção de Pequenas Barragens
		386.905,50	386.905,50	1.125	Programa de Melhorias Sanitárias
		183.495,38	183.495,38	1.126	Construção e Recuperação de Praças, Parques e Jardins
		990.661,23	**990.661,23**	Soma do Programa	
		1.078.461,83	**1.078.461,83**	Soma da SubFunção	
				452	Serviços Urbanos
				5	Desenvolvimento Urbano e Rural
		224.697,89	224.697,89	1.050	Aquisição de Máquinas pesadas para os Serviços Públicos
		74.899,30	74.899,30	1.054	Ampliação do Sistema de Abastecimento de Água
3.075.245,81			3.075.245,81	2.068	Manutenção dos Serviços Públicos
2.468.099,24			2.468.099,24	2.069	Manutenção da Limpeza Pública
405.144,33			405.144,33	2.070	Manutenção dos Sistemas de Abastecimento de Água
933.282,28			933.282,28	2.071	Manutenção da Iluminação Pública
6.881.771,66		**299.597,19**	**7.181.368,85**	Soma do Programa	
6.881.771,66		**299.597,19**	**7.181.368,85**	Soma da SubFunção	
6.881.771,66		**1.378.059,02**	**8.259.830,68**	**Soma da Função**	
				16	**Habitação**
				482	Habitação Urbana
				5	Desenvolvimento Urbano e Rural
		149.798,59	149.798,59	1.115	Construção de Unidades Habitacionais
		149.798,59	**149.798,59**	Soma do Programa	
		149.798,59	**149.798,59**	Soma da SubFunção	
		149.798,59	**149.798,59**	**Soma da Função**	
				20	**Agricultura**
				122	Administração Geral
				14	Programa de Gestão e Manutenção da Secretaria de Agricultura e Meio Ambiente - SEMAGRI
408.470,04			408.470,04	2.080	Gestão da Secretaria de Desenvolvimento e Agricultura
408.470,04			**408.470,04**	Soma do Programa	
408.470,04			**408.470,04**	Soma da SubFunção	
				605	Abastecimento
				6	Melhorando a Agricultura
78.189,81			78.189,81	2.097	FUMAF - Fundo Municipal de Apoio à Agricultura Familiar
78.189,81			**78.189,81**	Soma do Programa	
78.189,81			**78.189,81**	Soma da SubFunção	
				609	Defesa Agropecuária
				6	Melhorando a Agricultura
		173.307,70	173.307,70	1.048	Construção e Manutenção de Aguadas
		143.347,94	143.347,94	1.076	Aquisição de Terrenos para Agricultura
		663.270,91	663.270,91	1.081	Aquisição de Equipamentos e Implementos Agrícolas
187.026,07			187.026,07	2.048	Apoio e Incentivo as praticas Agrícolas
29.959,72			29.959,72	2.082	Apoio ao Programa de Melhoria do Rebanho
29.314,66			29.314,66	2.091	Revitalização do Horto
20.971,80			20.971,80	2.092	Apoio ao Sindicato Rural
96.079,00			96.079,00	2.096	Gestão e Proteção do Meio Ambiente
363.351,25		**979.926,55**	**1.343.277,80**	Soma do Programa	
363.351,25		**979.926,55**	**1.343.277,80**	Soma da SubFunção	
850.011,10		**979.926,55**	**1.829.937,65**	**Soma da Função**	
				23	**Comércio e Serviços**
				609	Defesa Agropecuária
				6	Melhorando a Agricultura
		8.987,93	8.987,93	1.083	Apoio e Incentivo à Cadeia produtiva do Leite
		8.987,93	**8.987,93**	Soma do Programa	
		8.987,93	**8.987,93**	Soma da SubFunção	
		8.987,93	**8.987,93**	**Soma da Função**	

Documento assinado digitalmente conforme MP n° 2.200-2/2001, que institui a Infraestrutura de Chaves Públicas Brasileira - ICP-Brasil.
Para verificação e detalhes da assinatura utilize o software BRy Signer ou o verificador de sua preferência.

PREFEITURA MUNICIPAL DE PIRITIBA

ALAMEDA SAMPAIO - CENTRO

CNPJ: 13.795.786/0001-22 - CEP: 44.830-000 - PIRITIBA - BA

Anexo VI - PROGRAMA DE TRABALHO DE GOVERNO

ORÇAMENTO 2024
(Anexo 07, Lei nº 4.320/64)

Atividade	Operações Especiais	Projeto	Total	Conta	
				26	**Transporte**
				122	Administração Geral
				5	Desenvolvimento Urbano e Rural
371.500,54			371.500,54	2.075	Gestão das Ações da Divisão de Transportes
371.500,54			**371.500,54**	Soma do Programa	
371.500,54			**371.500,54**	Soma da SubFunção	
				782	Transporte Rodoviário
				5	Desenvolvimento Urbano e Rural
1.871.985,81			1.871.985,81	2.076	Manutenção da Malha Rodoviária
1.871.985,81			**1.871.985,81**	Soma do Programa	
1.871.985,81			**1.871.985,81**	Soma da SubFunção	
2.243.486,35			**2.243.486,35**	**Soma da Função**	
				27	**Desporto e Lazer**
				122	Administração Geral
				15	Programa de Gestão e Manutenção da Secretaria de Esportes, Cultura, Lazer e Turismo - SEMECULT
393.970,32			393.970,32	2.085	Gestão da Secretaria Esportes, Cultura, Lazer e Turismo
393.970,32			**393.970,32**	Soma do Programa	
393.970,32			**393.970,32**	Soma da SubFunção	
				812	Desporto Comunitário
				4	Cultura, Esporte e Lazer para o Cidadão
		85.614,56	85.614,56	1.095	Construção de Quadra Poliesportiva
		145.139,79	145.139,79	1.116	Reforma do Estádio Municipal
		31.894,92	31.894,92	1.118	Reurbanização de Praças
88.589,04			88.589,04	2.086	Apoio ao Esporte Amador
77.895,27			77.895,27	2.087	Apoio à Liga Desportiva Piritibana
29.959,75			29.959,75	2.093	Reforma de Clubes
196.444,06		**262.649,27**	**459.093,33**	Soma do Programa	
196.444,06		**262.649,27**	**459.093,33**	Soma da SubFunção	
590.414,38		**262.649,27**	**853.063,65**	**Soma da Função**	
				28	**Encargos especiais**
				123	Administração Financeira
				9	Programa de Gestão e Manutenção da Secretaria Municipal de Planejamento, Administração e Finanças - SEMPAF
735.511,13			735.511,13	2.011	Gestão das Obrigações Tributarias e Contribuitivas
735.511,13			**735.511,13**	Soma do Programa	
735.511,13			**735.511,13**	Soma da SubFunção	
				843	Serviço da Dívida Interna
				2	Saúde e Qualidade de Vida
885.818,59			885.818,59	2.008	Administração da Dívida Pública Municipal
885.818,59			**885.818,59**	Soma do Programa	
885.818,59			**885.818,59**	Soma da SubFunção	
1.621.329,72			**1.621.329,72**	**Soma da Função**	
			86.628.889,56	**Total da DESPESA**	

:

:

Documento assinado digitalmente conforme MP n° 2.200-2/2001, que institui a Infraestrutura de Chaves Públicas Brasileira - ICP-Brasil.
Para verificação e detalhes da assinatura utilize o software BRy Signer ou o verificador de sua preferência.

PREFEITURA MUNICIPAL DE PIRITIBA

ALAMEDA SAMPAIO - CENTRO

CNPJ: 13.795.786/0001-22 - CEP: 44.830-000 - PIRITIBA - BA

ORÇAMENTO 2024
(Anexo 08, Lei nº 4.320/64)

Anexo VII - DESPESA POR FUNÇÕES, SUBFUNÇÕES E PROGRAMAS CONFORME O VINCULO

Ordinário	Vinculado	Total	Conta	
			01	**Legislativa**
			031	Ação Legislativa
			7	Atuação Legislativa da Câmara de Vereadores
131.268,00	164.085,00	295.353,00	1.001	Modernização da Casa Legislativa
3.328.628,31		3.328.628,31	2.001	Gestão das Atividades do Poder Legislativo
3.459.896,31	**164.085,00**	**3.623.981,31**	Soma do Programa	
3.459.896,31	**164.085,00**	**3.623.981,31**	Soma da SubFunção	
3.459.896,31	**164.085,00**	**3.623.981,31**	**Soma da Função**	
			10	**Saúde**
			122	Administração Geral
			11	Programa de Gestão e Manutenção da Secretaria de Saúde - SEMUS
771.884,07	14.070,38	785.954,45	2.045	Administração de Consórcio Público
771.884,07	**14.070,38**	**785.954,45**	Soma do Programa	
			2	Saúde e Qualidade de Vida
1.000,00	548.700,24	549.700,24	4.019	ENFRENTAMENTO DA EMERGÊNCIA DE SAÚDE PÚBLICA DECORRENTE DO CORONAVÍRUS (COVID-19)
1.000,00	**548.700,24**	**549.700,24**	Soma do Programa	
772.884,07	**562.770,62**	**1.335.654,69**	Soma da SubFunção	
			301	Atenção Básica
			2	Saúde e Qualidade de Vida
365.537,26	1.229.695,96	1.595.233,22	1.101	Investimento em Saúde
2.995,97	187.248,24	190.244,21	1.112	Melhorias Sanitárias Domiciliares
3.556.006,35	1.961.709,13	5.517.715,48	2.094	Atenção Primária
3.924.539,58	**3.378.653,33**	**7.303.192,91**	Soma do Programa	
3.924.539,58	**3.378.653,33**	**7.303.192,91**	Soma da SubFunção	
			302	Assistência Hospitalar e Ambulatorial
			2	Saúde e Qualidade de Vida
2.909.990,95	2.093.219,16	5.003.210,11	2.099	Atenção à Saúde da Pop. para Proc. em Média e Alta Complexidade
2.909.990,95	**2.093.219,16**	**5.003.210,11**	Soma do Programa	
2.909.990,95	**2.093.219,16**	**5.003.210,11**	Soma da SubFunção	
			303	Suporte Profilático e Terapêutico
			2	Saúde e Qualidade de Vida
520.353,03	807.048,90	1.327.401,93	2.111	Assistência Farmacêutica
520.353,03	**807.048,90**	**1.327.401,93**	Soma do Programa	
520.353,03	**807.048,90**	**1.327.401,93**	Soma da SubFunção	
			304	Vigilância Sanitária
			2	Saúde e Qualidade de Vida
	459.438,00	459.438,00	2.114	Gestão da Vigilância Sanitária
	459.438,00	**459.438,00**	Soma do Programa	
	459.438,00	**459.438,00**	Soma da SubFunção	
			305	Vigilância Epidemiológica
			2	Saúde e Qualidade de Vida
361.236,79	374.854,87	736.091,66	2.110	Vigilância em Saúde
361.236,79	**374.854,87**	**736.091,66**	Soma do Programa	
361.236,79	**374.854,87**	**736.091,66**	Soma da SubFunção	
8.489.004,42	**7.675.984,88**	**16.164.989,30**	**Soma da Função**	
			12	**Educação**
			122	Administração Geral
			10	Programa de Gestão e Manutenção da Secretaria de Educação - SEMED
486.576,23	223.684,72	710.260,95	2.010	Gestão das Atividades da Secretaria de Educação
486.576,23	**223.684,72**	**710.260,95**	Soma do Programa	
			3	Educação, Direito do Cidadão
8.013.420,01	10.000,00	8.023.420,01	2.039	Gestão dos Recursos do MDE
8.013.420,01	**10.000,00**	**8.023.420,01**	Soma do Programa	

Documento assinado digitalmente conforme MP n° 2.200-2/2001, que institui a Infraestrutura de Chaves Públicas Brasileira - ICP-Brasil.
Para verificação e detalhes da assinatura utilize o software BRy Signer ou o verificador de sua preferência.

PREFEITURA MUNICIPAL DE PIRITIBA

ALAMEDA SAMPAIO - CENTRO

CNPJ: 13.795.786/0001-22 - CEP: 44.830-000 - PIRITIBA - BA

ORÇAMENTO 2024
(Anexo 08, Lei nº 4.320/64)

Anexo VII - DESPESA POR FUNÇÕES, SUBFUNÇÕES E PROGRAMAS CONFORME O VINCULO

Ordinário	Vinculado	Total	Conta
8.499.996,24	**233.684,72**	**8.733.680,96**	Soma da SubFunção
			126 Tecnologia da Informação
			3 Educação, Direito do Cidadão
19.473,83		19.473,83	2.025 Manutenção do Centro Digital de Cidadania - CDC
19.473,83		**19.473,83**	Soma do Programa
19.473,83		**19.473,83**	Soma da SubFunção
			306 Alimentação e Nutrição
			3 Educação, Direito do Cidadão
301.095,19	776.659,13	1.077.754,32	2.015 Manutenção do Programa da Merenda Escolar
301.095,19	**776.659,13**	**1.077.754,32**	Soma do Programa
301.095,19	**776.659,13**	**1.077.754,32**	Soma da SubFunção
			361 Ensino Fundamental
			3 Educação, Direito do Cidadão
14.979,86	99.677,75	114.657,61	1.003 Aquisição de Equipamentos para Unidades Escolares
14.979,86	1.332.016,99	1.346.996,85	1.009 Construção de Unidades Escolares
14.979,86	8.421,46	23.401,32	1.015 Construção e Implantação de Biblioteca nas Escolas
68.907,12	134.689,57	203.596,69	1.098 Conservação, Reforma e Reparos de Unidades Escolares
29.959,74		29.959,74	1.108 Construção da Casa Pedagógica
59.919,46	24.939,58	84.859,04	1.109 Implantação e Ampliação de Laboratórios de Informática
44.939,62		44.939,62	1.110 Implantação de Brinquedoteca nas Creches Escola
	56.249,26	56.249,26	1.113 Construção de Creches Escola
74.899,30		74.899,30	1.114 Construção de Quadras Poliesportivas Escolares
	94.329,09	94.329,09	1.124 Aquisição de Veículos
	14.898.258,18	14.898.258,18	2.021 Gestão dos Recursos do FUNDEB 70%
	3.991.029,09	3.991.029,09	2.022 Gestão dos Recursos do FUNDEB 30%
	14.979,86	14.979,86	2.026 Gestão do Programa Dinheiro na Escola - PDDE
14.334,79	1.024.866,11	1.039.200,90	2.027 Gestão do Programa de Transporte Escolar
	796.928,53	796.928,53	2.028 Gestão do Programa Salário Educação - QSE
	456.467,63	456.467,63	2.043 Gestão dos Recursos da Educação - Precatório do FUNDEF
337.899,61	**22.932.853,10**	**23.270.752,71**	Soma do Programa
337.899,61	**22.932.853,10**	**23.270.752,71**	Soma da SubFunção
			362 Ensino Médio
			3 Educação, Direito do Cidadão
18.575,04		18.575,04	2.013 Manutenção do Programa do Ensino Médio
18.575,04		**18.575,04**	Soma do Programa
18.575,04		**18.575,04**	Soma da SubFunção
			364 Ensino Superior
			3 Educação, Direito do Cidadão
26.963,81		26.963,81	2.014 Manutenção do Programa do Ensino Superior
26.963,81		**26.963,81**	Soma do Programa
26.963,81		**26.963,81**	Soma da SubFunção
			365 Educação Infantil
			3 Educação, Direito do Cidadão
	1.261.120,00	1.261.120,00	2.024 Manutenção de Creches - Ensino Infantil
	299.000,00	299.000,00	2.116 Manutenção do Ensino Infantil - Pré-Escola
	1.560.120,00	**1.560.120,00**	Soma do Programa
	1.560.120,00	**1.560.120,00**	Soma da SubFunção
			366 Educação de Jovens e Adultos
			3 Educação, Direito do Cidadão
	2.641.331,40	2.641.331,40	2.012 Manutenção do Ensino de Jovens, Adultos e Idosos
	2.641.331,40	**2.641.331,40**	Soma do Programa
	2.641.331,40	**2.641.331,40**	Soma da SubFunção
9.204.003,72	**28.144.648,35**	**37.348.652,07**	**Soma da Função**
			13 Cultura
			392 Difusão Cultural

Documento assinado digitalmente conforme MP n° 2.200-2/2001, que institui a Infraestrutura de Chaves Públicas Brasileira - ICP-Brasil.
Para verificação e detalhes da assinatura utilize o software BRy Signer ou o verificador de sua preferência.

PREFEITURA MUNICIPAL DE PIRITIBA

ALAMEDA SAMPAIO - CENTRO

CNPJ: 13.795.786/0001-22 - CEP: 44.830-000 - PIRITIBA - BA

ORÇAMENTO 2024
(Anexo 08, Lei nº 4.320/64)

Anexo VII - DESPESA POR FUNÇÕES, SUBFUNÇÕES E PROGRAMAS CONFORME O VINCULO

Ordinário	Vinculado	Total	Conta	
			4	Cultura, Esporte e Lazer para o Cidadão
7.489,94		7.489,94	1.043	Construção de Biblioteca Municipal
	74.899,30	74.899,30	1.117	Implantação do Centro Cultural
1.516.332,06	26.963,76	1.543.295,82	2.088	Apoio às Festas Populares
1.523.822,00	**101.863,06**	**1.625.685,06**	Soma do Programa	
1.523.822,00	**101.863,06**	**1.625.685,06**	Soma da SubFunção	
1.523.822,00	**101.863,06**	**1.625.685,06**	**Soma da Função**	
			15	**Urbanismo**
			451	Infra-estrutura Urbana
			4	Cultura, Esporte e Lazer para o Cidadão
78.124,62	9.675,98	87.800,60	1.049	Construção de Praça
78.124,62	**9.675,98**	**87.800,60**	Soma do Programa	
			5	Desenvolvimento Urbano e Rural
44.939,58	162.699,91	207.639,49	1.041	Pavimentação de Ruas
22.469,80	14.334,79	36.804,59	1.042	Construção de Rede de Esgoto e Unidade de Tratamento
7.489,94		7.489,94	1.045	Ampliação do Cemitério
14.979,86	3.225,33	18.205,19	1.046	Implantação de Torre de Celular
7.489,94	3.225,33	10.715,27	1.047	Construção de Aterro Sanitário
14.979,86		14.979,86	1.058	Implantação de Parque Infantil
14.979,86	51.605,26	66.585,12	1.060	Recuperação do Mercado Municipal
57.840,89		57.840,89	1.077	Construção de Pequenas Barragens
143.347,97	243.557,53	386.905,50	1.125	Programa de Melhorias Sanitárias
86.008,76	97.486,62	183.495,38	1.126	Construção e Recuperação de Praças, Parques e Jardins
414.526,46	**576.134,77**	**990.661,23**	Soma do Programa	
492.651,08	**585.810,75**	**1.078.461,83**	Soma da SubFunção	
			452	Serviços Urbanos
			5	Desenvolvimento Urbano e Rural
221.472,56	3.225,33	224.697,89	1.050	Aquisição de Máquinas pesadas para os Serviços Públicos
29.959,72	44.939,58	74.899,30	1.054	Ampliação do Sistema de Abastecimento de Água
2.869.386,71	205.859,10	3.075.245,81	2.068	Manutenção dos Serviços Públicos
2.467.099,24	1.000,00	2.468.099,24	2.069	Manutenção da Limpeza Pública
369.697,61	35.446,72	405.144,33	2.070	Manutenção dos Sistemas de Abastecimento de Água
780.487,71	152.794,57	933.282,28	2.071	Manutenção da Iluminação Pública
6.738.103,55	**443.265,30**	**7.181.368,85**	Soma do Programa	
6.738.103,55	**443.265,30**	**7.181.368,85**	Soma da SubFunção	
7.230.754,63	**1.029.076,05**	**8.259.830,68**	**Soma da Função**	
			16	**Habitação**
			482	Habitação Urbana
			5	Desenvolvimento Urbano e Rural
	149.798,59	149.798,59	1.115	Construção de Unidades Habitacionais
	149.798,59	**149.798,59**	Soma do Programa	
	149.798,59	**149.798,59**	Soma da SubFunção	
	149.798,59	**149.798,59**	**Soma da Função**	
			20	**Agricultura**
			122	Administração Geral
			14	Programa de Gestão e Manutenção da Secretaria de Agricultura e Meio Ambiente - SEMAGRI
408.470,04		408.470,04	2.080	Gestão da Secretaria de Desenvolvimento e Agricultura
408.470,04		**408.470,04**	Soma do Programa	
408.470,04		**408.470,04**	Soma da SubFunção	
			605	Abastecimento
			6	Melhorando a Agricultura
52.812,40	25.377,41	78.189,81	2.097	FUMAF - Fundo Municipal de Apoio à Agricultura Familiar
52.812,40	**25.377,41**	**78.189,81**	Soma do Programa	
52.812,40	**25.377,41**	**78.189,81**	Soma da SubFunção	

Documento assinado digitalmente conforme MP n° 2.200-2/2001, que institui a Infraestrutura de Chaves Públicas Brasileira - ICP-Brasil.
Para verificação e detalhes da assinatura utilize o software BRy Signer ou o verificador de sua preferência.

PREFEITURA MUNICIPAL DE PIRITIBA

ALAMEDA SAMPAIO - CENTRO

CNPJ: 13.795.786/0001-22 - CEP: 44.830-000 - PIRITIBA - BA

ORÇAMENTO 2024
(Anexo 08, Lei nº 4.320/64)

Anexo VII - DESPESA POR FUNÇÕES, SUBFUNÇÕES E PROGRAMAS CONFORME O VINCULO

Ordinário	Vinculado	Total	Conta	
			609	Defesa Agropecuária
			6	Melhorando a Agricultura
173.307,70		173.307,70	1.048	Construção e Manutenção de Aguadas
111.453,02	31.894,92	143.347,94	1.076	Aquisição de Terrenos para Agricultura
588.371,61	74.899,30	663.270,91	1.081	Aquisição de Equipamentos e Implementos Agrícolas
187.026,07		187.026,07	2.048	Apoio e Incentivo as praticas Agrícolas
29.959,72		29.959,72	2.082	Apoio ao Programa de Melhoria do Rebanho
29.314,66		29.314,66	2.091	Revitalização do Horto
20.971,80		20.971,80	2.092	Apoio ao Sindicato Rural
51.139,41	44.939,59	96.079,00	2.096	Gestão e Proteção do Meio Ambiente
1.191.543,99	**151.733,81**	**1.343.277,80**	Soma do Programa	
1.191.543,99	**151.733,81**	**1.343.277,80**	Soma da SubFunção	
1.652.826,43	**177.111,22**	**1.829.937,65**	**Soma da Função**	
			23	**Comércio e Serviços**
			609	Defesa Agropecuária
			6	Melhorando a Agricultura
8.987,93		8.987,93	1.083	Apoio e Incentivo à Cadeia produtiva do Leite
8.987,93		**8.987,93**	Soma do Programa	
8.987,93		**8.987,93**	Soma da SubFunção	
8.987,93		**8.987,93**	**Soma da Função**	
			26	**Transporte**
			122	Administração Geral
			5	Desenvolvimento Urbano e Rural
371.500,54		371.500,54	2.075	Gestão das Ações da Divisão de Transportes
371.500,54		**371.500,54**	Soma do Programa	
371.500,54		**371.500,54**	Soma da SubFunção	
			782	Transporte Rodoviário
			5	Desenvolvimento Urbano e Rural
1.382.561,49	489.424,32	1.871.985,81	2.076	Manutenção da Malha Rodoviária
1.382.561,49	**489.424,32**	**1.871.985,81**	Soma do Programa	
1.382.561,49	**489.424,32**	**1.871.985,81**	Soma da SubFunção	
1.754.062,03	**489.424,32**	**2.243.486,35**	**Soma da Função**	
			27	**Desporto e Lazer**
			122	Administração Geral
			15	Programa de Gestão e Manutenção da Secretaria de Esportes, Cultura, Lazer e Turismo - SEMECULT
372.998,53	20.971,79	393.970,32	2.085	Gestão da Secretaria Esportes, Cultura, Lazer e Turismo
372.998,53	**20.971,79**	**393.970,32**	Soma do Programa	
372.998,53	**20.971,79**	**393.970,32**	Soma da SubFunção	
			812	Desporto Comunitário
			4	Cultura, Esporte e Lazer para o Cidadão
7.489,94	78.124,62	85.614,56	1.095	Construção de Quadra Poliesportiva
	145.139,79	145.139,79	1.116	Reforma do Estádio Municipal
	31.894,92	31.894,92	1.118	Reurbanização de Praças
88.589,04		88.589,04	2.086	Apoio ao Esporte Amador
77.895,27		77.895,27	2.087	Apoio à Liga Desportiva Piritibana
29.959,75		29.959,75	2.093	Reforma de Clubes
203.934,00	**255.159,33**	**459.093,33**	Soma do Programa	
203.934,00	**255.159,33**	**459.093,33**	Soma da SubFunção	
576.932,53	**276.131,12**	**853.063,65**	**Soma da Função**	
			28	**Encargos especiais**
			123	Administração Financeira
			9	Programa de Gestão e Manutenção da Secretaria Municipal de Planejamento, Administração e Finanças - SEMPAF
719.033,26	16.477,87	735.511,13	2.011	Gestão das Obrigações Tributarias e Contribuitivas
719.033,26	**16.477,87**	**735.511,13**	Soma do Programa	

Documento assinado digitalmente conforme MP n° 2.200-2/2001, que institui a Infraestrutura de Chaves Públicas Brasileira - ICP-Brasil.
Para verificação e detalhes da assinatura utilize o software BRy Signer ou o verificador de sua preferência.

PREFEITURA MUNICIPAL DE PIRITIBA

ALAMEDA SAMPAIO - CENTRO

CNPJ: 13.795.786/0001-22 - CEP: 44.830-000 - PIRITIBA - BA

ORÇAMENTO 2024
(Anexo 08, Lei nº 4.320/64)

Anexo VII - DESPESA POR FUNÇÕES, SUBFUNÇÕES E PROGRAMAS CONFORME O VINCULO

Ordinário	Vinculado	Total	Conta	
719.033,26	**16.477,87**	**735.511,13**		Soma da SubFunção
			843	Serviço da Dívida Interna
			2	Saúde e Qualidade de Vida
885.818,59		885.818,59	2.008	Administração da Dívida Pública Municipal
885.818,59		**885.818,59**		Soma do Programa
885.818,59		**885.818,59**		Soma da SubFunção
1.604.851,85	**16.477,87**	**1.621.329,72**		**Soma da Função**
			04	**Administração**
			122	Administração Geral
			13	Programa de Gestão e Manutenção da Secretaria de Obras, Urbanismo e Infraestrutura - SEMOUI
717.348,98	123.687,73	841.036,71	2.067	Gestão da Secretaria de Infraestrutura
717.348,98	**123.687,73**	**841.036,71**		Soma do Programa
			5	Desenvolvimento Urbano e Rural
7.489,95		7.489,95	2.095	Gestão e Manutenção do SAC
7.489,95		**7.489,95**		Soma do Programa
			8	Programa de Gestão e Manutenção do Gabinete do Prefeito
819.227,91		819.227,91	2.003	Gestão do Gabinete do Prefeito
76.103,43		76.103,43	2.037	Manutenção Das Atividades da Ouvidoria Geral
130.324,79		130.324,79	2.038	Manutenção Das Atividades da Procuradoria Geral
1.025.656,13		**1.025.656,13**		Soma do Programa
			9	Programa de Gestão e Manutenção da Secretaria Municipal de Planejamento, Administração e Finanças - SEMPAF
3.203.300,61		3.203.300,61	2.004	Gestão da Secretaria de Planejamento e Finanças
3.203.300,61		**3.203.300,61**		Soma do Programa
4.953.795,67	**123.687,73**	**5.077.483,40**		Soma da SubFunção
			123	Administração Financeira
			2	Saúde e Qualidade de Vida
978.445,00		978.445,00	2.006	Manutenção do Departamento de Finanças
978.445,00		**978.445,00**		Soma do Programa
			9	Programa de Gestão e Manutenção da Secretaria Municipal de Planejamento, Administração e Finanças - SEMPAF
80.059,83		80.059,83	2.009	Participação em Consórcios Públicos
80.059,83		**80.059,83**		Soma do Programa
1.058.504,83		**1.058.504,83**		Soma da SubFunção
			125	Normatização e Fiscalização
			8	Programa de Gestão e Manutenção do Gabinete do Prefeito
146.802,66		146.802,66	2.005	Manutenção do Controle Interno
146.802,66		**146.802,66**		Soma do Programa
146.802,66		**146.802,66**		Soma da SubFunção
6.159.103,16	**123.687,73**	**6.282.790,89**		**Soma da Função**
			06	**Segurança Pública**
			181	Policiamento
			20	Integração Social
331.062,11		331.062,11	2.007	Manutenção da Guarda Municipal
331.062,11		**331.062,11**		Soma do Programa
331.062,11		**331.062,11**		Soma da SubFunção
331.062,11		**331.062,11**		**Soma da Função**
			08	**Assistência Social**
			243	Assistência à Criança e ao Adolescente
			1	Equilíbrio e Desenvolvimento Social
43.441,63		43.441,63	2.051	Manutenção da Proteção Social Básica
41.943,63		41.943,63	2.052	Manutenção da Proteção Social Especial de Média Complexidade
17.975,82		17.975,82	2.053	Manutenção do Conselho Tutelar
162.231,94		162.231,94	2.054	Manutenção do Fundo dos Direitos da Criança e Adolescente
17.975,83		17.975,83	2.056	Manutenção dos Programas de Transferência e Renda

Documento assinado digitalmente conforme MP n° 2.200-2/2001, que institui a Infraestrutura de Chaves Públicas Brasileira - ICP-Brasil.
Para verificação e detalhes da assinatura utilize o software BRy Signer ou o verificador de sua preferência.

PREFEITURA MUNICIPAL DE PIRITIBA

ALAMEDA SAMPAIO - CENTRO

CNPJ: 13.795.786/0001-22 - CEP: 44.830-000 - PIRITIBA - BA

ORÇAMENTO 2024
(Anexo 08, Lei nº 4.320/64)

Anexo VII - DESPESA POR FUNÇÕES, SUBFUNÇÕES E PROGRAMAS CONFORME O VINCULO

Ordinário	Vinculado	Total	Conta	
14.979,85		14.979,85	2.059	Manutenção da Proteção Social Especial de Alta Complexidade
298.548,70		**298.548,70**	Soma do Programa	
			16	Programa de Gestão e Manutenção da Secretaria de Infância e Juventude - SEMIN
12.485,63		12.485,63	2.090	Gestão das Atividades da Sec. de Infância e Juventude - SEMIN
12.485,63		**12.485,63**	Soma do Programa	
311.034,33		**311.034,33**	Soma da SubFunção	
			244	Assistência Comunitária
			1	Equilíbrio e Desenvolvimento Social
1.497,99	14.979,86	16.477,85	1.122	Construção do CRAS
	41.570,92	41.570,92	1.127	Construção do CRAS
	32.253,30	32.253,30	1.128	Construção de Unidade de Acolhimento
98.429,87	51.824,73	150.254,60	2.041	Manutenção dos Benefícios Eventuais
22.469,79	14.979,86	37.449,65	2.049	Manutenção da Casa dos Conselhos
559.114,32	1.614.826,85	2.173.941,17	2.057	Serviços da Proteção Social Básica
17.470,90	513.321,25	530.792,15	2.058	Serviços de Proteção Social Especial
19.473,81	14.979,87	34.453,68	2.060	Aprimoramento da Gestão
	96.871,11	96.871,11	2.061	Aprimoramento da Gestão do SUAS
	234.241,32	234.241,32	2.064	Manutenção de Programas de Transferência de Renda - Auxílio Brasil
33.679,62	170.856,39	204.536,01	2.066	Ações Complementares da Proteção Social Especial
64.506,61	215.021,96	279.528,57	2.112	Ações Complementares da Proteção Social Básica
10.034,40	10.034,38	20.068,78	2.113	Aprimoramento e Manutenção das Ações de Controle e Participação Social
826.677,31	**3.025.761,80**	**3.852.439,11**	Soma do Programa	
			12	Programa de Gestão e Manutenção da Secretaria de Assistência Social - SEMAS
1.713.992,20	64.413,40	1.778.405,60	2.044	Gestão das Ações do Fundo Municipal de Assistência Social
212.714,08		212.714,08	2.050	Manutenção da Secretaria de Assistência Social
	13.717,51	13.717,51	4.020	AÇÕES DO COVID NO SUAS PARA EPI
	13.717,51	13.717,51	4.021	AÇÕES DO COVID NO SUAS PARA ALIMENTOS
	27.435,02	27.435,02	4.022	AÇÕES DO COVID NO SUAS PARA ACOLHIMENTO
1.926.706,28	**119.283,44**	**2.045.989,72**	Soma do Programa	
2.753.383,59	**3.145.045,24**	**5.898.428,83**	Soma da SubFunção	
			306	Alimentação e Nutrição
			12	Programa de Gestão e Manutenção da Secretaria de Assistência Social - SEMAS
1.433,49	15.768,28	17.201,77	2.029	Segurança Alimentar
1.433,49	**15.768,28**	**17.201,77**	Soma do Programa	
1.433,49	**15.768,28**	**17.201,77**	Soma da SubFunção	
			482	Habitação Urbana
			1	Equilíbrio e Desenvolvimento Social
14.979,88	14.979,86	29.959,74	1.031	Construção de Casas Populares
28.669,58		28.669,58	2.055	Apoio ao Programa de Melhoria Habitacional
43.649,46	**14.979,86**	**58.629,32**	Soma do Programa	
43.649,46	**14.979,86**	**58.629,32**	Soma da SubFunção	
3.109.500,87	**3.175.793,38**	**6.285.294,25**	**Soma da Função**	
			99	**Reserva de Contingência**
			999	Reserva de Contingência
			999	Reserva de Contingência
882.110,44		882.110,44	9.999	Reserva de Contingência
882.110,44		**882.110,44**	Soma do Programa	
882.110,44		**882.110,44**	Soma da SubFunção	
882.110,44		**882.110,44**	**Soma da Função**	

Documento assinado digitalmente conforme MP n° 2.200-2/2001, que institui a Infraestrutura de Chaves Públicas Brasileira - ICP-Brasil.
Para verificação e detalhes da assinatura utilize o software BRy Signer ou o verificador de sua preferência.

PREFEITURA MUNICIPAL DE PIRITIBA

ALAMEDA SAMPAIO - CENTRO

CNPJ: 13.795.786/0001-22 - CEP: 44.830-000 - PIRITIBA - BA

ORÇAMENTO 2024
(Anexo 08, Lei nº 4.320/64)

Anexo VII - DESPESA POR FUNÇÕES, SUBFUNÇÕES E PROGRAMAS CONFORME O VINCULO

Ordinário	Vinculado	Total	Conta
45.986.918,43	41.524.081,57	87.511.000,00	Total da DESPESA

:

:

Documento assinado digitalmente conforme MP n° 2.200-2/2001, que institui a Infraestrutura de Chaves Públicas Brasileira - ICP-Brasil.
Para verificação e detalhes da assinatura utilize o software BRy Signer ou o verificador de sua preferência.

PREFEITURA MUNICIPAL DE PIRITIBA
ALAMEDA SAMPAIO - CENTRO
CNPJ: 13.795.786/0001-22 - CEP: 44.830-000 - PIRITIBA - BA

Anexo VIII - DESPESA POR ÓRGÃOS E FUNÇÕES

ORÇAMENTO 2024
(Anexo 09, Lei nº 4.320/64)

Órgão	Função							
	01	02	03	04	05	06	07	08
	Legislativa	Judiciária	Essencial à Justiça	Administração	Defesa Nacional	Segurança Pública	Relações Exteriores	Assistência Social
1 - CÂMARA MUNICIPAL DE PIRITIBA	3.623.981,31	0,00	0,00	0,00	0,00	0,00	0,00	0,00
2 - PREFEITURA MUNICIPAL DE PIRITIBA	0,00	0,00	0,00	6.282.790,89	0,00	331.062,11	0,00	12.485,63
3 - FUNDO MUNICIPAL DE SAÚDE	0,00	0,00	0,00	0,00	0,00	0,00	0,00	0,00
4 - FUNDO MUNICIPAL DE ASSISTENCIA SOCIAL	0,00	0,00	0,00	0,00	0,00	0,00	0,00	6.272.808,62
Total	3.623.981,31	0,00	0,00	6.282.790,89	0,00	331.062,11	0,00	6.285.294,25

:

:

:

Documento assinado digitalmente conforme MP n° 2.200-2/2001, que institui a Infraestrutura de Chaves Públicas Brasileira - ICP-Brasil.
Para verificação e detalhes da assinatura utilize o software BRy Signer ou o verificador de sua preferência.

PREFEITURA MUNICIPAL DE PIRITIBA
ALAMEDA SAMPAIO - CENTRO
CNPJ: 13.795.786/0001-22 - CEP: 44.830-000 - PIRITIBA - BA

Anexo VIII - DESPESA POR ÓRGÃOS E FUNÇÕES

ORÇAMENTO 2024
(Anexo 09, Lei nº 4.320/64)

Órgão	Função							
	09	10	11	12	13	14	15	16
	Previdência Social	Saúde	Trabalho	Educação	Cultura	Direitos da Cidadania	Urbanismo	Habitação
1 - CÂMARA MUNICIPAL DE PIRITIBA	0,00	0,00	0,00	0,00	0,00	0,00	0,00	0,00
2 - PREFEITURA MUNICIPAL DE PIRITIBA	0,00	0,00	0,00	37.348.652,07	1.625.685,06	0,00	8.259.830,68	149.798,59
3 - FUNDO MUNICIPAL DE SAÚDE	0,00	16.164.989,30	0,00	0,00	0,00	0,00	0,00	0,00
4 - FUNDO MUNICIPAL DE ASSISTENCIA SOCIAL	0,00	0,00	0,00	0,00	0,00	0,00	0,00	0,00
Total	0,00	16.164.989,30	0,00	37.348.652,07	1.625.685,06	0,00	8.259.830,68	149.798,59

:

:

:

Documento assinado digitalmente conforme MP n° 2.200-2/2001, que institui a Infraestrutura de Chaves Públicas Brasileira - ICP-Brasil.
Para verificação e detalhes da assinatura utilize o software BRy Signer ou o verificador de sua preferência.

PREFEITURA MUNICIPAL DE PIRITIBA
ALAMEDA SAMPAIO - CENTRO
CNPJ: 13.795.786/0001-22 - CEP: 44.830-000 - PIRITIBA - BA

Anexo VIII - DESPESA POR ÓRGÃOS E FUNÇÕES

ORÇAMENTO 2024
(Anexo 09, Lei nº 4.320/64)

Órgão	Função							
	17	18	19	20	21	22	23	24
	Saneamento	Gestão Ambiental	Ciência e Tecnologia	Agricultura	Organização Agrária	Indústria	Comércio e Serviços	Comunicações
1 - CÂMARA MUNICIPAL DE PIRITIBA	0,00	0,00	0,00	0,00	0,00	0,00	0,00	0,00
2 - PREFEITURA MUNICIPAL DE PIRITIBA	0,00	0,00	0,00	1.829.937,65	0,00	0,00	8.987,93	0,00
3 - FUNDO MUNICIPAL DE SAÚDE	0,00	0,00	0,00	0,00	0,00	0,00	0,00	0,00
4 - FUNDO MUNICIPAL DE ASSISTENCIA SOCIAL	0,00	0,00	0,00	0,00	0,00	0,00	0,00	0,00
Total	0,00	0,00	0,00	1.829.937,65	0,00	0,00	8.987,93	0,00

:

:

:

Documento assinado digitalmente conforme MP n° 2.200-2/2001, que institui a Infraestrutura de Chaves Públicas Brasileira - ICP-Brasil.
Para verificação e detalhes da assinatura utilize o software BRy Signer ou o verificador de sua preferência.

PREFEITURA MUNICIPAL DE PIRITIBA
ALAMEDA SAMPAIO - CENTRO
CNPJ: 13.795.786/0001-22 - CEP: 44.830-000 - PIRITIBA - BA

Anexo VIII - DESPESA POR ÓRGÃOS E FUNÇÕES

ORÇAMENTO 2024
(Anexo 09, Lei nº 4.320/64)

Órgão	Função							Total
	25	26	27	28	50	77	99	
	Energia	Transporte	Desporto e Lazer	Encargos especiais	Extra orçamentária	Reserva Orçamentária do RPPS	Reserva de Contingência	
1 - CÂMARA MUNICIPAL DE PIRITIBA	0,00	0,00	0,00	0,00	0,00	0,00	0,00	3.623.981,31
2 - PREFEITURA MUNICIPAL DE PIRITIBA	0,00	2.243.486,35	853.063,65	1.621.329,72	0,00	0,00	882.110,44	61.449.220,77
3 - FUNDO MUNICIPAL DE SAÚDE	0,00	0,00	0,00	0,00	0,00	0,00	0,00	16.164.989,30
4 - FUNDO MUNICIPAL DE ASSISTENCIA SOCIAL	0,00	0,00	0,00	0,00	0,00	0,00	0,00	6.272.808,62
Total	0,00	2.243.486,35	853.063,65	1.621.329,72	0,00	0,00	882.110,44	87.511.000,00

:

:

:

Documento assinado digitalmente conforme MP n° 2.200-2/2001, que institui a Infraestrutura de Chaves Públicas Brasileira - ICP-Brasil.
Para verificação e detalhes da assinatura utilize o software BRy Signer ou o verificador de sua preferência.

PREFEITURA MUNICIPAL DE PIRITIBA

ALAMEDA SAMPAIO - CENTRO

CNPJ: 13.795.786/0001-22 - CEP: 44.830-000 - PIRITIBA - BA

Anexo IX - DESPESA POR ÓRGÃO

ORÇAMENTO 2024

Código	Descrição	Valor R$
1	CÂMARA MUNICIPAL DE PIRITIBA	3.623.981,31
2	PREFEITURA MUNICIPAL DE PIRITIBA	61.449.220,77
3	FUNDO MUNICIPAL DE SAÚDE	16.164.989,30
4	FUNDO MUNICIPAL DE ASSISTENCIA SOCIAL	6.272.808,62
Quant. Registros: 4	**Total**	**87.511.000,00**

:

:

Documento assinado digitalmente conforme MP n° 2.200-2/2001, que institui a Infraestrutura de Chaves Públicas Brasileira - ICP-Brasil.
Para verificação e detalhes da assinatura utilize o software BRy Signer ou o verificador de sua preferência.

PREFEITURA MUNICIPAL DE PIRITIBA
ALAMEDA SAMPAIO - CENTRO
CNPJ: 13.795.786/0001-22 - CEP: 44.830-000 - PIRITIBA - BA

Anexo IX - DESPESA POR ÓRGÃO ORÇAMENTO 2024

DISTRIBUIÇÃO ORÇAMENTÁRIA

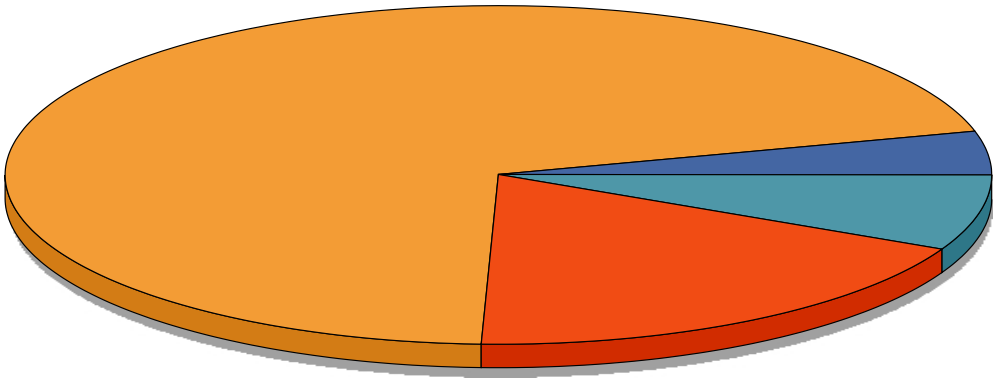

3.623.981,31 CÂMARA MUNICIPAL DE PIRITIBA
61.449.220,77 PREFEITURA MUNICIPAL DE PIRITIBA
16.164.989,3 FUNDO MUNICIPAL DE SAÚDE
6.272.808,62 FUNDO MUNICIPAL DE ASSISTENCIA SOCIAL

Documento assinado digitalmente conforme MP n° 2.200-2/2001, que institui a Infraestrutura de Chaves Públicas Brasileira - ICP-Brasil.
Para verificação e detalhes da assinatura utilize o software BRy Signer ou o verificador de sua preferência.

PREFEITURA MUNICIPAL DE PIRITIBA

ALAMEDA SAMPAIO - CENTRO

CNPJ: 13.795.786/0001-22 - CEP: 44.830-000 - PIRITIBA - BA

Anexo X - DESPESA POR PROGRAMA

ORÇAMENTO 2024

Código	Descrição	Valor R$
1	Equilíbrio e Desenvolvimento Social	4.209.617,13
2	Saúde e Qualidade de Vida	17.243.298,44
3	Educação, Direito do Cidadão	36.638.391,12
4	Cultura, Esporte e Lazer para o Cidadão	2.172.578,99
5	Desenvolvimento Urbano e Rural	10.572.804,97
6	Melhorando a Agricultura	1.430.455,54
7	Atuação Legislativa da Câmara de Vereadores	3.623.981,31
8	Programa de Gestão e Manutenção do Gabinete do Prefeito	1.172.458,79
9	Programa de Gestão e Manutenção da Secretaria Municipal de Planejamento, Administração e Finanças - SEMPAF	4.018.871,57
10	Programa de Gestão e Manutenção da Secretaria de Educação - SEMED	710.260,95
11	Programa de Gestão e Manutenção da Secretaria de Saúde - SEMUS	785.954,45
12	Programa de Gestão e Manutenção da Secretaria de Assistência Social - SEMAS	2.063.191,49
13	Programa de Gestão e Manutenção da Secretaria de Obras, Urbanismo e Infraestrutura - SEMOUI	841.036,71
14	Programa de Gestão e Manutenção da Secretaria de Agricultura e Meio Ambiente - SEMAGRI	408.470,04
15	Programa de Gestão e Manutenção da Secretaria de Esportes, Cultura, Lazer e Turismo - SEMECULT	393.970,32
16	Programa de Gestão e Manutenção da Secretaria de Infância e Juventude - SEMIN	12.485,63
20	Integração Social	331.062,11
29	Urbanismo	
999	Reserva de Contingência	882.110,44
Quant. Registros: 19	**Total**	**87.511.000,00**

:

:

Documento assinado digitalmente conforme MP n° 2.200-2/2001, que institui a Infraestrutura de Chaves Públicas Brasileira - ICP-Brasil.
Para verificação e detalhes da assinatura utilize o software BRy Signer ou o verificador de sua preferência.

PREFEITURA MUNICIPAL DE PIRITIBA
ALAMEDA SAMPAIO - CENTRO
CNPJ: 13.795.786/0001-22 - CEP: 44.830-000 - PIRITIBA - BA

Anexo X - DESPESA POR PROGRAMA ORÇAMENTO 2024

DISTRIBUIÇÃO ORÇAMENTÁRIA

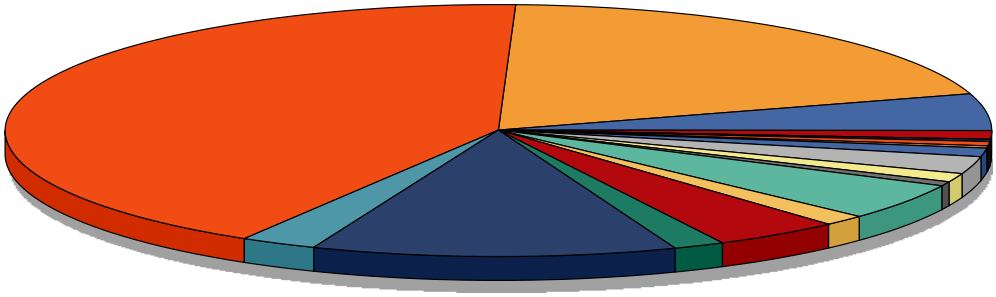

4.209.617,13	Equilíbrio e Desenvolvimento Social
17.243.298,44	Saúde e Qualidade de Vida
36.638.391,12	Educação, Direito do Cidadão
2.172.578,99	Cultura, Esporte e Lazer para o Cidadão
10.572.804,97	Desenvolvimento Urbano e Rural
1.430.455,54	Melhorando a Agricultura
3.623.981,31	Atuação Legislativa da Câmara de Vereadores
1.172.458,79	Programa de Gestão e Manutenção do Gabinete do Prefeito
4.018.871,57	Programa de Gestão e Manutenção da Secretaria Municipal de Planejamento, Administração e Finanças - SEMPAF
710.260,95	Programa de Gestão e Manutenção da Secretaria de Educação - SEMED

Documento assinado digitalmente conforme MP n° 2.200-2/2001, que institui a Infraestrutura de Chaves Públicas Brasileira - ICP-Brasil.
Para verificação e detalhes da assinatura utilize o software BRy Signer ou o verificador de sua preferência.

PREFEITURA MUNICIPAL DE PIRITIBA

ALAMEDA SAMPAIO - CENTRO

CNPJ: 13.795.786/0001-22 - CEP: 44.830-000 - PIRITIBA - BA

Anexo XI - DESPESA POR FUNÇÃO

ORÇAMENTO 2024

Código	Descrição	Valor R$
01	Legislativa	3.623.981,31
04	Administração	6.282.790,89
06	Segurança Pública	331.062,11
08	Assistência Social	6.285.294,25
10	Saúde	16.164.989,30
12	Educação	37.348.652,07
13	Cultura	1.625.685,06
15	Urbanismo	8.259.830,68
16	Habitação	149.798,59
20	Agricultura	1.829.937,65
23	Comércio e Serviços	8.987,93
26	Transporte	2.243.486,35
27	Desporto e Lazer	853.063,65
28	Encargos especiais	1.621.329,72
99	Reserva de Contingência	882.110,44
Quant. Registros: 15	**Total**	**87.511.000,00**

:

:

Documento assinado digitalmente conforme MP n° 2.200-2/2001, que institui a Infraestrutura de Chaves Públicas Brasileira - ICP-Brasil.
Para verificação e detalhes da assinatura utilize o software BRy Signer ou o verificador de sua preferência.

PREFEITURA MUNICIPAL DE PIRITIBA
ALAMEDA SAMPAIO - CENTRO
CNPJ: 13.795.786/0001-22 - CEP: 44.830-000 - PIRITIBA - BA

Anexo XI - DESPESA POR FUNÇÃO ORÇAMENTO 2024

DISTRIBUIÇÃO ORÇAMENTÁRIA

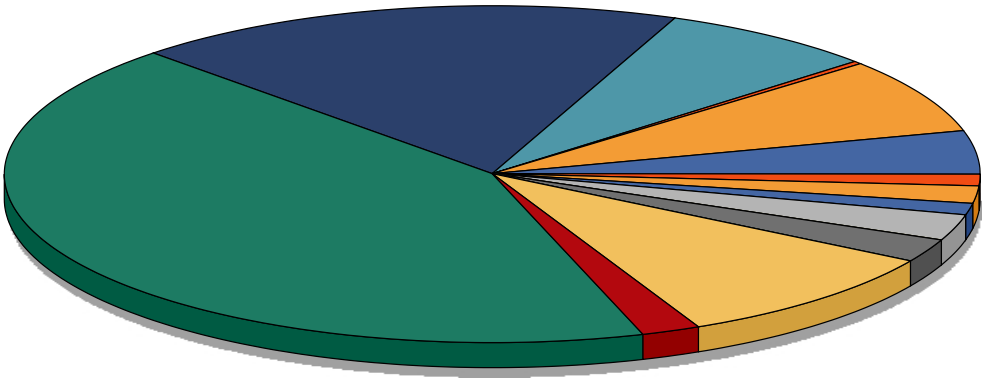

3.623.981,31 Legislativa	6.282.790,89 Administração	331.062,11 Segurança Pública	6.285.294,25 Assistência Social
16.164.989,3 Saúde	37.348.652,07 Educação	1.625.685,06 Cultura	8.259.830,68 Urbanismo
149.798,59 Habitação	1.829.937,65 Agricultura	8.987,93 Comércio e Serviços	2.243.486,35 Transporte
853.063,65 Desporto e Lazer	1.621.329,72 Encargos especiais	882.110,44 Reserva de Contingência	

Documento assinado digitalmente conforme MP n° 2.200-2/2001, que institui a Infraestrutura de Chaves Públicas Brasileira - ICP-Brasil.
Para verificação e detalhes da assinatura utilize o software BRy Signer ou o verificador de sua preferência.

PREFEITURA MUNICIPAL DE PIRITIBA

ALAMEDA SAMPAIO - CENTRO

CNPJ: 13.795.786/0001-22 - CEP: 44.830-000 - PIRITIBA - BA

Anexo XII - DESPESA POR SUBFUNÇÃO

ORÇAMENTO 2024

Código	Descrição	Valor R$
031	Ação Legislativa	3.623.981,31
122	Administração Geral	16.320.759,95
123	Administração Financeira	1.794.015,96
125	Normatização e Fiscalização	146.802,66
126	Tecnologia da Informação	19.473,83
181	Policiamento	331.062,11
243	Assistência à Criança e ao Adolescente	311.034,33
244	Assistência Comunitária	5.898.428,83
301	Atenção Básica	7.303.192,91
302	Assistência Hospitalar e Ambulatorial	5.003.210,11
303	Suporte Profilático e Terapêutico	1.327.401,93
304	Vigilância Sanitária	459.438,00
305	Vigilância Epidemiológica	736.091,66
306	Alimentação e Nutrição	1.094.956,09
361	Ensino Fundamental	23.270.752,71
362	Ensino Médio	18.575,04
364	Ensino Superior	26.963,81
365	Educação Infantil	1.560.120,00
366	Educação de Jovens e Adultos	2.641.331,40
392	Difusão Cultural	1.625.685,06
451	Infra-estrutura Urbana	1.078.461,83
452	Serviços Urbanos	7.181.368,85
482	Habitação Urbana	208.427,91
605	Abastecimento	78.189,81
609	Defesa Agropecuária	1.352.265,73
782	Transporte Rodoviário	1.871.985,81
812	Desporto Comunitário	459.093,33
843	Serviço da Dívida Interna	885.818,59
999	Reserva de Contingência	882.110,44
Quant. Registros: 29	**Total**	**87.511.000,00**

:

:

Documento assinado digitalmente conforme MP n° 2.200-2/2001, que institui a Infraestrutura de Chaves Públicas Brasileira - ICP-Brasil.
Para verificação e detalhes da assinatura utilize o software BRy Signer ou o verificador de sua preferência.

PREFEITURA MUNICIPAL DE PIRITIBA
ALAMEDA SAMPAIO - CENTRO
CNPJ: 13.795.786/0001-22 - CEP: 44.830-000 - PIRITIBA - BA

Anexo XII - DESPESA POR SUBFUNÇÃO ORÇAMENTO 2024

DISTRIBUIÇÃO ORÇAMENTÁRIA

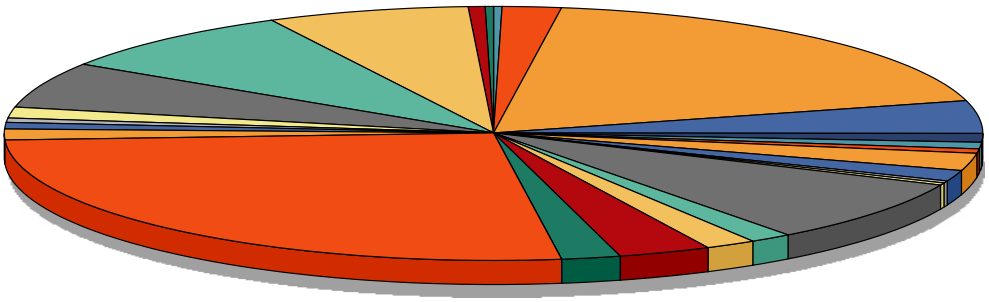

3.623.981,31 Ação Legislativa	16.320.759,95 Administração Geral	1.794.015,96 Administração Financeira
146.802,66 Normatização e Fiscalização	19.473,83 Tecnologia da Informação	331.062,11 Policiamento
311.034,33 Assistência à Criança e ao Adolescente	5.898.428,83 Assistência Comunitária	7.303.192,91 Atenção Básica
5.003.210,11 Assistência Hospitalar e Ambulatorial	1.327.401,93 Suporte Profilático e Terapêutico	459.438 Vigilância Sanitária
736.091,66 Vigilância Epidemiológica	1.094.956,09 Alimentação e Nutrição	23.270.752,71 Ensino Fundamental
18.575,04 Ensino Médio	26.963,81 Ensino Superior	1.560.120 Educação Infantil
2.641.331,4 Educação de Jovens e Adultos	1.625.685,06 Difusão Cultural	1.078.461,83 Infra-estrutura Urbana
7.181.368,85 Serviços Urbanos	208.427,91 Habitação Urbana	78.189,81 Abastecimento
1.352.265,73 Defesa Agropecuária	1.871.985,81 Transporte Rodoviário	459.093,33 Desporto Comunitário
885.818,59 Serviço da Dívida Interna	882.110,44 Reserva de Contingência	

Documento assinado digitalmente conforme MP n° 2.200-2/2001, que institui a Infraestrutura de Chaves Públicas Brasileira - ICP-Brasil.
Para verificação e detalhes da assinatura utilize o software BRy Signer ou o verificador de sua preferência.

PREFEITURA MUNICIPAL DE PIRITIBA

ALAMEDA SAMPAIO - CENTRO

CNPJ: 13.795.786/0001-22 - CEP: 44.830-000 - PIRITIBA - BA

Resumo Geral da Despesa

EXERCÍCIO DE 2024

Modalidade de Aplicação	Grupo de Desepesa	Categoria Econômica	Conta	
		75.683.752,45	3.0.00.00.00	Despesas Correntes
	33.532.901,49		3.1.00.00.00	Pessoal e Encargos Sociais
44.495,99			3.1.71.00.00	Transferências a Consórcios Públicos mediante contrato de rateio
33.488.405,50			3.1.90.00.00	Aplicações Diretas
	39.994,09		3.2.00.00.00	Juros e Encargos da Dívida
39.994,09			3.2.90.00.00	Aplicações Diretas
	42.110.856,87		3.3.00.00.00	Outras Despesas Correntes
242.961,06			3.3.50.00.00	Transferências a Instituições Privadas sem Fins Lucrativos
747.371,56			3.3.71.00.00	Transferências a Consórcios Públicos mediante contrato de rateio
41.085.404,01			3.3.90.00.00	Aplicações Diretas
35.120,24			3.3.93.00.00	Aplicação Direta Decorrente de Operação de Órgãos, Fundos e Entidades Integrantes dos Orçamentos Fis
		10.945.137,11	4.0.00.00.00	Despesas de Capital
	10.237.838,93		4.4.00.00.00	Investimentos
39.026,49			4.4.71.00.00	Transferências a Consórcios Públicos mediante contrato de rateio
10.198.812,44			4.4.90.00.00	Aplicações Diretas
	32.970,11		4.5.00.00.00	Inversões Financeiras
32.970,11			4.5.90.00.00	Aplicações Diretas
	674.328,07		4.6.00.00.00	Amortização da Dívida
674.328,07			4.6.90.00.00	Aplicações Diretas
		882.110,44	9.0.00.00.00	Reservas
		87.511.000,00	**Total da DESPESA**	

:

:

Documento assinado digitalmente conforme MP n° 2.200-2/2001, que institui a Infraestrutura de Chaves Públicas Brasileira - ICP-Brasil.
Para verificação e detalhes da assinatura utilize o software BRy Signer ou o verificador de sua preferência.

PREFEITURA MUNICIPAL DE PIRITIBA

ALAMEDA SAMPAIO - CENTRO

CNPJ: 13.795.786/0001-22 - CEP: 44.830-000 - PIRITIBA - BA

DESPESA POR AÇÃO

ORÇAMENTO 2024

Código	Descrição	Tipo	Valor R$
1.001	Modernização da Casa Legislativa	P	295.353,00
1.003	Aquisição de Equipamentos para Unidades Escolares	P	114.657,61
1.009	Construção de Unidades Escolares	P	1.346.996,85
1.015	Construção e Implantação de Biblioteca nas Escolas	P	23.401,32
1.031	Construção de Casas Populares	P	29.959,74
1.041	Pavimentação de Ruas	P	207.639,49
1.042	Construção de Rede de Esgoto e Unidade de Tratamento	P	36.804,59
1.043	Construção de Biblioteca Municipal	P	7.489,94
1.045	Ampliação do Cemitério	P	7.489,94
1.046	Implantação de Torre de Celular	P	18.205,19
1.047	Construção de Aterro Sanitário	P	10.715,27
1.048	Construção e Manutenção de Aguadas	P	173.307,70
1.049	Construção de Praça	P	87.800,60
1.050	Aquisição de Máquinas pesadas para os Serviços Públicos	P	224.697,89
1.054	Ampliação do Sistema de Abastecimento de Água	P	74.899,30
1.058	Implantação de Parque Infantil	P	14.979,86
1.060	Recuperação do Mercado Municipal	P	66.585,12
1.076	Aquisição de Terrenos para Agricultura	P	143.347,94
1.077	Construção de Pequenas Barragens	P	57.840,89
1.081	Aquisição de Equipamentos e Implementos Agrícolas	P	663.270,91
1.083	Apoio e Incentivo à Cadeia produtiva do Leite	P	8.987,93
1.095	Construção de Quadra Poliesportiva	P	85.614,56
1.098	Conservação, Reforma e Reparos de Unidades Escolares	P	203.596,69
1.101	Investimento em Saúde	P	1.595.233,22
1.108	Construção da Casa Pedagógica	P	29.959,74
1.109	Implantação e Ampliação de Laboratórios de Informática	P	84.859,04
1.110	Implantação de Brinquedoteca nas Creches Escola	P	44.939,62
1.112	Melhorias Sanitárias Domiciliares	P	190.244,21
1.113	Construção de Creches Escola	P	56.249,26
1.114	Construção de Quadras Poliesportivas Escolares	P	74.899,30
1.115	Construção de Unidades Habitacionais	P	149.798,59
1.116	Reforma do Estádio Municipal	P	145.139,79
1.117	Implantação do Centro Cultural	P	74.899,30
1.118	Reurbanização de Praças	P	31.894,92
1.122	Construção do CRAS	P	16.477,85
1.124	Aquisição de Veículos	P	94.329,09
1.125	Programa de Melhorias Sanitárias	P	386.905,50
1.126	Construção e Recuperação de Praças, Parques e Jardins	P	183.495,38
1.127	Construção do CRAS	P	41.570,92
1.128	Construção de Unidade de Acolhimento	P	32.253,30
2.001	Gestão das Atividades do Poder Legislativo	A	3.328.628,31
2.003	Gestão do Gabinete do Prefeito	A	819.227,91
2.004	Gestão da Secretaria de Planejamento e Finanças	A	3.203.300,61
2.005	Manutenção do Controle Interno	A	146.802,66
2.006	Manutenção do Departamento de Finanças	A	978.445,00
2.007	Manutenção da Guarda Municipal	A	331.062,11
2.008	Administração da Dívida Pública Municipal	A	885.818,59
2.009	Participação em Consórcios Públicos	A	80.059,83
2.010	Gestão das Atividades da Secretaria de Educação	A	710.260,95
2.011	Gestão das Obrigações Tributarias e Contribuitivas	A	735.511,13
2.012	Manutenção do Ensino de Jovens, Adultos e Idosos	A	2.641.331,40
2.013	Manutenção do Programa do Ensino Médio	A	18.575,04
2.014	Manutenção do Programa do Ensino Superior	A	26.963,81
2.015	Manutenção do Programa da Merenda Escolar	A	1.077.754,32
2.021	Gestão dos Recursos do FUNDEB 70%	A	14.898.258,18
2.022	Gestão dos Recursos do FUNDEB 30%	A	3.991.029,09
2.024	Manutenção de Creches - Ensino Infantil	A	1.261.120,00
2.025	Manutenção do Centro Digital de Cidadania - CDC	A	19.473,83
2.026	Gestão do Programa Dinheiro na Escola - PDDE	A	14.979,86
2.027	Gestão do Programa de Transporte Escolar	A	1.039.200,90

Documento assinado digitalmente conforme MP n° 2.200-2/2001, que institui a Infraestrutura de Chaves Públicas Brasileira - ICP-Brasil.
Para verificação e detalhes da assinatura utilize o software BRy Signer ou o verificador de sua preferência.

PREFEITURA MUNICIPAL DE PIRITIBA

ALAMEDA SAMPAIO - CENTRO

CNPJ: 13.795.786/0001-22 - CEP: 44.830-000 - PIRITIBA - BA

DESPESA POR AÇÃO

ORÇAMENTO 2024

2.028	Gestão do Programa Salário Educação - QSE	A	796.928,53
2.029	Segurança Alimentar	A	17.201,77
2.037	Manutenção Das Atividades da Ouvidoria Geral	A	76.103,43
2.038	Manutenção Das Atividades da Procuradoria Geral	A	130.324,79
2.039	Gestão dos Recursos do MDE	A	8.023.420,01
2.041	Manutenção dos Benefícios Eventuais	A	150.254,60
2.043	Gestão dos Recursos da Educação - Precatório do FUNDEF	A	456.467,63
2.044	Gestão das Ações do Fundo Municipal de Assistência Social	A	1.778.405,60
2.045	Administração de Consórcio Público	A	785.954,45
2.048	Apoio e Incentivo as praticas Agrícolas	A	187.026,07
2.049	Manutenção da Casa dos Conselhos	A	37.449,65
2.050	Manutenção da Secretaria de Assistência Social	A	212.714,08
2.051	Manutenção da Proteção Social Básica	A	43.441,63
2.052	Manutenção da Proteção Social Especial de Média Complexidade	A	41.943,63
2.053	Manutenção do Conselho Tutelar	A	17.975,82
2.054	Manutenção do Fundo dos Direitos da Criança e Adolescente	A	162.231,94
2.055	Apoio ao Programa de Melhoria Habitacional	A	28.669,58
2.056	Manutenção dos Programas de Transferência e Renda	A	17.975,83
2.057	Serviços da Proteção Social Básica	A	2.173.941,17
2.058	Serviços de Proteção Social Especial	A	530.792,15
2.059	Manutenção da Proteção Social Especial de Alta Complexidade	A	14.979,85
2.060	Aprimoramento da Gestão	A	34.453,68
2.061	Aprimoramento da Gestão do SUAS	A	96.871,11
2.064	Manutenção de Programas de Transferência de Renda - Auxílio Brasil	A	234.241,32
2.066	Ações Complementares da Proteção Social Especial	A	204.536,01
2.067	Gestão da Secretaria de Infraestrutura	A	841.036,71
2.068	Manutenção dos Serviços Públicos	A	3.075.245,81
2.069	Manutenção da Limpeza Pública	A	2.468.099,24
2.070	Manutenção dos Sistemas de Abastecimento de Água	A	405.144,33
2.071	Manutenção da Iluminação Pública	A	933.282,28
2.075	Gestão das Ações da Divisão de Transportes	A	371.500,54
2.076	Manutenção da Malha Rodoviária	A	1.871.985,81
2.080	Gestão da Secretaria de Desenvolvimento e Agricultura	A	408.470,04
2.082	Apoio ao Programa de Melhoria do Rebanho	A	29.959,72
2.085	Gestão da Secretaria Esportes, Cultura, Lazer e Turismo	A	393.970,32
2.086	Apoio ao Esporte Amador	A	88.589,04
2.087	Apoio à Liga Desportiva Piritibana	A	77.895,27
2.088	Apoio às Festas Populares	A	1.543.295,82
2.090	Gestão das Atividades da Sec. de Infância e Juventude - SEMIN	A	12.485,63
2.091	Revitalização do Horto	A	29.314,66
2.092	Apoio ao Sindicato Rural	A	20.971,80
2.093	Reforma de Clubes	A	29.959,75
2.094	Atenção Primária	A	5.517.715,48
2.095	Gestão e Manutenção do SAC	A	7.489,95
2.096	Gestão e Proteção do Meio Ambiente	A	96.079,00
2.097	FUMAF - Fundo Municipal de Apoio à Agricultura Familiar	A	78.189,81
2.099	Atenção à Saúde da Pop. para Proc. em Média e Alta Complexidade	A	5.003.210,11
2.110	Vigilância em Saúde	A	736.091,66
2.111	Assistência Farmacêutica	A	1.327.401,93
2.112	Ações Complementares da Proteção Social Básica	A	279.528,57
2.113	Aprimoramento e Manutenção das Ações de Controle e Participação Social	A	20.068,78
2.114	Gestão da Vigilância Sanitária	A	459.438,00
2.116	Manutenção do Ensino Infantil - Pré-Escola	A	299.000,00
4.019	ENFRENTAMENTO DA EMERGÊNCIA DE SAÚDE PÚBLICA DECORRENTE DO CORONAVÍRUS (COVID-19)	A	549.700,24
4.020	AÇÕES DO COVID NO SUAS PARA EPI	A	13.717,51
4.021	AÇÕES DO COVID NO SUAS PARA ALIMENTOS	A	13.717,51
4.022	AÇÕES DO COVID NO SUAS PARA ACOLHIMENTO	A	27.435,02
9.999	Reserva de Contingência	P	882.110,44

Documento assinado digitalmente conforme MP n° 2.200-2/2001, que institui a Infraestrutura de Chaves Públicas Brasileira - ICP-Brasil.
Para verificação e detalhes da assinatura utilize o software BRy Signer ou o verificador de sua preferência.

PREFEITURA MUNICIPAL DE PIRITIBA

ALAMEDA SAMPAIO - CENTRO

CNPJ: 13.795.786/0001-22 - CEP: 44.830-000 - PIRITIBA - BA

DESPESA POR AÇÃO

ORÇAMENTO 2024

Quant. Registros: 118	**Total Projeto**	**8.018.901,80**
	Total Atividade	**79.492.098,20**
	Total Geral	**87.511.000,00**

:

:

Documento assinado digitalmente conforme MP n° 2.200-2/2001, que institui a Infraestrutura de Chaves Públicas Brasileira - ICP-Brasil.
Para verificação e detalhes da assinatura utilize o software BRy Signer ou o verificador de sua preferência.

PREFEITURA MUNICIPAL DE PIRITIBA

ALAMEDA SAMPAIO - CENTRO

CNPJ: 13.795.786/0001-22 - CEP: 44.830-000 - PIRITIBA - BA

DEMONSTRATIVO DA DESPESA POR FONTE DE RECURSO - Resumo

EXERCÍCIO DE 2024

Código	Fonte	Atividades	Projetos	Total
15000000	Recursos não Vinculados de Impostos	25.972.805,43	2.111.934,47	28.084.739,90
15001001	Recursos não Vinculados de Impostos - Educação	8.511.494,23	248.665,52	8.760.159,75
15001002	Recursos não Vinculados de Impostos - Saúde	8.128.374,18	368.533,23	8.496.907,41
15500000	Transferência do Salário-Educação	796.928,53	0,00	796.928,53
15690000	Outras Transferências de Recursos do FNDE	174.697,91	276.847,92	451.545,83
15401070	Transferências do FUNDEB - Impostos e Transferências de Impostos (70%)	13.285.859,07	0,00	13.285.859,07
15400000	Transferências do FUNDEB - Impostos e Transferências de Impostos (30%)	2.730.311,56	194.738,18	2.925.049,74
15700000	Transferências do Governo Federal - Convênios e Instrumentos Congêneres - Educação	281.174,65	1.353.636,90	1.634.811,55
15440000	Recursos de Precatórios do FUNDEF	456.467,63	0,00	456.467,63
15510000	Transferências de Recursos do FNDE - PDDE	7.489,94	0,00	7.489,94
15520000	Transferências de Recursos do FNDE - PNAE	716.739,69	0,00	716.739,69
15530000	Transferências de Recursos do FNDE - PNATE	860.087,63	0,00	860.087,63
15411070	Transferências do FUNDEB - Complemento da União - VAAF (70%)	2.771.239,81	0,00	2.771.239,81
15421070	Transferências do FUNDEB - Complemento da União - VAAT (70%)	1.743.660,00	0,00	1.743.660,00
15431070	Transferências do FUNDEB - Complemento da União - VAAR (70%)	300.000,00	0,00	300.000,00
15410000	Transferências do FUNDEB - Complemento da União - VAAF (30%)	1.503.328,23	0,00	1.503.328,23
15420000	Transferências do FUNDEB - Complemento da União - VAAT (30%)	656.340,00	0,00	656.340,00
15430000	Transferências do FUNDEB - Complemento da União - VAAR (30%)	100.000,00	0,00	100.000,00
16000000	Transferências Fundo a Fundo de Recursos do SUS - Governo Federal - Blocc Manutenção	6.210.283,51	526.051,11	6.736.334,62
16310000	Transferências do Governo Federal - Convênios e Instrumentos Congêneres - Saúde	40.854,18	890.893,09	931.747,27
16600000	Transferência de Recursos do FNAS	2.214.714,35	61.639,63	2.276.353,98
16690000	Outros Recursos Vinculados à Assistência Social	445.295,09	0,00	445.295,09
16610000	Transferência de Recursos dos Fundos Estaduais de Assistência Social	382.000,00	0,00	382.000,00
17590000	Recursos Vinculados a Fundos	32.955,69	0,00	32.955,69
17500000	Recursos da Contribuição de Intervenção no Domínio Econômico - CIDE	88.875,93	0,00	88.875,93
17000000	Outras transferências de Convênios ou Instrumentos Congêneres da União	489.318,17	1.251.293,55	1.740.611,72
17040000	Transferência da União referente a Royalties do Petróleo e Gás Natural	523.303,13	11.477,86	534.780,99
17540000	Recursos de Operações de Crédito	0,00	723.190,34	723.190,34
17550000	Recursos de Alienação de Bens - Administração Direta	30.009,72	0,00	30.009,72
17080000	Transferência da União Referente à Compensação Financeira de Recursos Minerais	7.489,94	0,00	7.489,94
17070000	Transferências da União - inciso I do art. 5º da Lei Complementar 173/2020	30.000,00	0,00	30.000,00
	Total Geral:	**79.492.098,20**	**8.018.901,80**	**87.511.000,00**

:

:

Documento assinado digitalmente conforme MP n° 2.200-2/2001, que institui a Infraestrutura de Chaves Públicas Brasileira - ICP-Brasil.
Para verificação e detalhes da assinatura utilize o software BRy Signer ou o verificador de sua preferência.

PREFEITURA MUNICIPAL DE PIRITIBA

ALAMEDA SAMPAIO - CENTRO

CNPJ: 13.795.786/0001-22 - CEP: 44.830-000 - PIRITIBA - BA

Despesa por Fonte de Recurso

ORÇAMENTO 2024
(Anexo 06, Lei nº 4.320/64)

Atividade	Operação de Crédito	Projeto	Total	Fonte
		Poder:	**1**	**Poder Legislativo**
		Órgão:	**1**	**CÂMARA MUNICIPAL DE PIRITIBA**
		Secretaria:	**010101**	**Câmara Municipal**
		Unidade:	**01.01.01**	**Câmara Municipal**
3.328.628,31		295.353,00	3.623.981,31	15000000 - Recursos não Vinculados de Impostos
3.328.628,31		**295.353,00**	**3.623.981,31**	**Total da Secretaria**
3.328.628,31		**295.353,00**	**3.623.981,31**	**Total da Unidade**
3.328.628,31		**295.353,00**	**3.623.981,31**	**Total do Órgão**
3.328.628,31		**295.353,00**	**3.623.981,31**	**Total do Poder**

Documento assinado digitalmente conforme MP n° 2.200-2/2001, que institui a Infraestrutura de Chaves Públicas Brasileira - ICP-Brasil.
Para verificação e detalhes da assinatura utilize o software BRy Signer ou o verificador de sua preferência.

PREFEITURA MUNICIPAL DE PIRITIBA

ALAMEDA SAMPAIO - CENTRO

CNPJ: 13.795.786/0001-22 - CEP: 44.830-000 - PIRITIBA - BA

Despesa por Fonte de Recurso

ORÇAMENTO 2024
(Anexo 06, Lei nº 4.320/64)

Atividade	Operação de Crédito	Projeto	Total	Fonte
		Poder:	**2**	**Poder Executivo**
		Órgão:	**2**	**PREFEITURA MUNICIPAL DE PIRITIBA**
		Secretaria:	**020201**	**Gabinete do Prefeito**
		Unidade:	**02.02.01**	**Gabinete do Prefeito**
1.503.520,90			1.503.520,90	15000000 - Recursos não Vinculados de Impostos
1.503.520,90			**1.503.520,90**	**Total da Secretaria**
1.503.520,90			**1.503.520,90**	**Total da Unidade**
		Poder:	**2**	**Poder Executivo**
		Órgão:	**2**	**PREFEITURA MUNICIPAL DE PIRITIBA**
		Secretaria:	**020301**	**Sec. de Planejamento, Administração e Finanças**
		Unidade:	**02.03.01**	**Sec. de Planejamento, Administração e Finanças**
5.756.587,74		882.110,44	6.638.698,18	15000000 - Recursos não Vinculados de Impostos
7.489,94			7.489,94	17040000 - Transferência da União referente a Royalties do Petróleo e Gás Natural
7.489,94			7.489,94	17080000 - Transferência da União Referente à Compensação Financeira de Recursos Minerais
1.497,99			1.497,99	17500000 - Recursos da Contribuição de Intervenção no Domínio Econômico - CIDE
30.009,72			30.009,72	17550000 - Recursos de Alienação de Bens - Administração Direta
5.803.075,33		**882.110,44**	**6.685.185,77**	**Total da Secretaria**
5.803.075,33		**882.110,44**	**6.685.185,77**	**Total da Unidade**
		Poder:	**2**	**Poder Executivo**
		Órgão:	**2**	**PREFEITURA MUNICIPAL DE PIRITIBA**
		Secretaria:	**020302**	**Participação em Consórcio Público**
		Unidade:	**02.03.02**	**Participação em Consórcio Público**
80.059,83			80.059,83	15000000 - Recursos não Vinculados de Impostos
80.059,83			**80.059,83**	**Total da Secretaria**
80.059,83			**80.059,83**	**Total da Unidade**
		Poder:	**2**	**Poder Executivo**
		Órgão:	**2**	**PREFEITURA MUNICIPAL DE PIRITIBA**
		Secretaria:	**020401**	**FME - Fundo Municipal de Educação**
		Unidade:	**02.04.01**	**FME - Fundo Municipal de Educação**
378.944,67			378.944,67	15000000 - Recursos não Vinculados de Impostos
8.511.494,23		248.665,52	8.760.159,75	15001001 - Recursos não Vinculados de Impostos - Educação
2.730.311,56		194.738,18	2.925.049,74	15400000 - Transferências do FUNDEB - Impostos e Transferências de Impostos (30%)
13.285.859,07			13.285.859,07	15401070 - Transferências do FUNDEB - Impostos e Transferências de Impostos (70%)
1.503.328,23			1.503.328,23	15410000 - Transferências do FUNDEB - Complemento da União - VAAF (30%)
2.771.239,81			2.771.239,81	15411070 - Transferências do FUNDEB - Complemento da União - VAAF (70%)
656.340,00			656.340,00	15420000 - Transferências do FUNDEB - Complemento da União - VAAT (30%)
1.743.660,00			1.743.660,00	15421070 - Transferências do FUNDEB - Complemento da União - VAAT (70%)
100.000,00			100.000,00	15430000 - Transferências do FUNDEB - Complemento da União - VAAR (30%)
300.000,00			300.000,00	15431070 - Transferências do FUNDEB - Complemento da União - VAAR (70%)
456.467,63			456.467,63	15440000 - Recursos de Precatórios do FUNDEF
796.928,53			796.928,53	15500000 - Transferência do Salário-Educação
7.489,94			7.489,94	15510000 - Transferências de Recursos do FNDE - PDDE
716.739,69			716.739,69	15520000 - Transferências de Recursos do FNDE - PNAE
860.087,63			860.087,63	15530000 - Transferências de Recursos do FNDE - PNATE
174.697,91		276.847,92	451.545,83	15690000 - Outras Transferências de Recursos do FNDE
281.174,65		1.353.636,90	1.634.811,55	15700000 - Transferências do Governo Federal - Convênios e Instrumentos Congêneres - Educação
35.274.763,55		**2.073.888,52**	**37.348.652,07**	**Total da Secretaria**
35.274.763,55		**2.073.888,52**	**37.348.652,07**	**Total da Unidade**

Documento assinado digitalmente conforme MP n° 2.200-2/2001, que institui a Infraestrutura de Chaves Públicas Brasileira - ICP-Brasil.
Para verificação e detalhes da assinatura utilize o software BRy Signer ou o verificador de sua preferência.

PREFEITURA MUNICIPAL DE PIRITIBA

ALAMEDA SAMPAIO - CENTRO

CNPJ: 13.795.786/0001-22 - CEP: 44.830-000 - PIRITIBA - BA

Despesa por Fonte de Recurso

ORÇAMENTO 2024
(Anexo 06, Lei nº 4.320/64)

Atividade	Operação de Crédito	Projeto	Total	Fonte
		Poder:	2	**Poder Executivo**
		Órgão:	2	**PREFEITURA MUNICIPAL DE PIRITIBA**
		Secretaria:	020501	**Secretaria Mun. Obras, Urbanismo e Infraestrutura**
		Unidade:	02.05.01	**Secretaria Mun. Obras, Urbanismo e Infraestrutura**
8.966.572,23		458.319,26	9.424.891,49	15000000 - Recursos não Vinculados de Impostos
433.981,03		762.620,41	1.196.601,44	17000000 - Outras transferências de Convênios ou Instrumentos Congêneres da União
485.853,47		11.477,86	497.331,33	17040000 - Transferência da União referente a Royalties do Petróleo e Gás Natural
87.377,94			87.377,94	17500000 - Recursos da Contribuição de Intervenção no Domínio Econômico - CIDE
		149.798,59	149.798,59	17540000 - Recursos de Operações de Crédito
9.973.784,67		**1.382.216,12**	**11.356.000,79**	**Total da Secretaria**
9.973.784,67		**1.382.216,12**	**11.356.000,79**	**Total da Unidade**
		Poder:	2	**Poder Executivo**
		Órgão:	2	**PREFEITURA MUNICIPAL DE PIRITIBA**
		Secretaria:	020601	**Secretaria Mun. de Agricultura e Meio Ambiente**
		Unidade:	02.06.01	**Secretaria Mun. de Agricultura e Meio Ambiente**
779.694,10		366.569,40	1.146.263,50	15000000 - Recursos não Vinculados de Impostos
40.357,28		106.794,22	147.151,50	17000000 - Outras transferências de Convênios ou Instrumentos Congêneres da União
29.959,72			29.959,72	17040000 - Transferência da União referente a Royalties do Petróleo e Gás Natural
		573.391,75	573.391,75	17540000 - Recursos de Operações de Crédito
850.011,10		**1.046.755,37**	**1.896.766,47**	**Total da Secretaria**
850.011,10		**1.046.755,37**	**1.896.766,47**	**Total da Unidade**
		Poder:	2	**Poder Executivo**
		Órgão:	2	**PREFEITURA MUNICIPAL DE PIRITIBA**
		Secretaria:	020701	**Secretaria Mun. Esportes, Cultura, Lazer e Turismo**
		Unidade:	02.07.01	**Secretaria Mun. Esportes, Cultura e Lazer**
2.085.774,65		93.104,50	2.178.879,15	15000000 - Recursos não Vinculados de Impostos
14.979,86		339.734,61	354.714,47	17000000 - Outras transferências de Convênios ou Instrumentos Congêneres da União
32.955,69			32.955,69	17590000 - Recursos Vinculados a Fundos
2.133.710,20		**432.839,11**	**2.566.549,31**	**Total da Secretaria**
2.133.710,20		**432.839,11**	**2.566.549,31**	**Total da Unidade**
		Poder:	2	**Poder Executivo**
		Órgão:	2	**PREFEITURA MUNICIPAL DE PIRITIBA**
		Secretaria:	021001	**Secretaria Municipal de Infância e Juventude**
		Unidade:	02.10.01	**Secretaria Municipal de Infância e Juventude**
12.485,63			12.485,63	15000000 - Recursos não Vinculados de Impostos
12.485,63			**12.485,63**	**Total da Secretaria**
12.485,63			**12.485,63**	**Total da Unidade**
55.631.411,21		**5.817.809,56**	**61.449.220,77**	**Total do Órgão**
		Poder:	2	**Poder Executivo**
		Órgão:	3	**FUNDO MUNICIPAL DE SAÚDE**
		Secretaria:	020901	**Fundo Municipal de Saúde**
		Unidade:	02.09.01	**Fundo Municipal de Saúde**
8.128.374,18		368.533,23	8.496.907,41	15001002 - Recursos não Vinculados de Impostos - Saúde
6.210.283,51		526.051,11	6.736.334,62	16000000 - Transferências Fundo a Fundo de Recursos do SUS - Governo Federal - Bloco Manutenção
40.854,18		890.893,09	931.747,27	16310000 - Transferências do Governo Federal - Convênios e Instrumentos Congêneres - Saúde
14.379.511,87		**1.785.477,43**	**16.164.989,30**	**Total da Secretaria**
14.379.511,87		**1.785.477,43**	**16.164.989,30**	**Total da Unidade**

Documento assinado digitalmente conforme MP n° 2.200-2/2001, que institui a Infraestrutura de Chaves Públicas Brasileira - ICP-Brasil.
Para verificação e detalhes da assinatura utilize o software BRy Signer ou o verificador de sua preferência.

PREFEITURA MUNICIPAL DE PIRITIBA

ALAMEDA SAMPAIO - CENTRO

CNPJ: 13.795.786/0001-22 - CEP: 44.830-000 - PIRITIBA - BA

Despesa por Fonte de Recurso

ORÇAMENTO 2024
(Anexo 06, Lei nº 4.320/64)

Atividade	Operação de Crédito	Projeto	Total	Fonte
14.379.511,87		**1.785.477,43**	**16.164.989,30**	**Total do Órgão**
		Poder:	**2**	**Poder Executivo**
		Órgão:	**4**	**FUNDO MUNICIPAL DE ASSISTENCIA SOCIAL**
		Secretaria:	**020801**	**Fundo Municipal de Assistência Social**
		Unidade:	**02.08.01**	**Fundo Municipal de Assistência Social**
2.498.661,41			2.498.661,41	15000000 - Recursos não Vinculados de Impostos
2.184.754,62		61.639,63	2.246.394,25	16600000 - Transferência de Recursos do FNAS
382.000,00			382.000,00	16610000 - Transferência de Recursos dos Fundos Estaduais de Assistência Social
445.295,09			445.295,09	16690000 - Outros Recursos Vinculados à Assistência Social
		12.184,59	12.184,59	17000000 - Outras transferências de Convênios ou Instrumentos Congêneres da União
30.000,00			30.000,00	17070000 - Transferências da União - inciso I do art. 5º da Lei Complementar 173/2020
5.540.711,12		**73.824,22**	**5.614.535,34**	**Total da Secretaria**
5.540.711,12		**73.824,22**	**5.614.535,34**	**Total da Unidade**
		Poder:	**2**	**Poder Executivo**
		Órgão:	**4**	**FUNDO MUNICIPAL DE ASSISTENCIA SOCIAL**
		Secretaria:	**020802**	**Fundo dos Dir. da Criança e do Adolescente**
		Unidade:	**02.08.02**	**Fundo dos Dir. da Criança e do Adolescente**
280.572,88			280.572,88	15000000 - Recursos não Vinculados de Impostos
280.572,88			**280.572,88**	**Total da Secretaria**
280.572,88			**280.572,88**	**Total da Unidade**
		Poder:	**2**	**Poder Executivo**
		Órgão:	**4**	**FUNDO MUNICIPAL DE ASSISTENCIA SOCIAL**
		Secretaria:	**020803**	**Fundo Estadual ou Municipal de Habitação**
		Unidade:	**02.08.03**	**Fundo Estadual ou Municipal de Habitação**
28.669,58		14.979,88	43.649,46	15000000 - Recursos não Vinculados de Impostos
		14.979,86	14.979,86	17000000 - Outras transferências de Convênios ou Instrumentos Congêneres da União
28.669,58		**29.959,74**	**58.629,32**	**Total da Secretaria**
28.669,58		**29.959,74**	**58.629,32**	**Total da Unidade**
		Poder:	**2**	**Poder Executivo**
		Órgão:	**4**	**FUNDO MUNICIPAL DE ASSISTENCIA SOCIAL**
		Secretaria:	**020804**	**Secretaria Municipal de Assistência Social**
		Unidade:	**02.08.04**	**Secretaria Municipal de Assistência Social**
272.633,50		1.497,99	274.131,49	15000000 - Recursos não Vinculados de Impostos
29.959,73			29.959,73	16600000 - Transferência de Recursos do FNAS
		14.979,86	14.979,86	17000000 - Outras transferências de Convênios ou Instrumentos Congêneres da União
302.593,23		**16.477,85**	**319.071,08**	**Total da Secretaria**
302.593,23		**16.477,85**	**319.071,08**	**Total da Unidade**
6.152.546,81		**120.261,81**	**6.272.808,62**	**Total do Órgão**
76.163.469,89		**7.723.548,80**	**83.887.018,69**	**Total do Poder**
			87.511.000,00	**Total da DESPESA**

:

:

Documento assinado digitalmente conforme MP n° 2.200-2/2001, que institui a Infraestrutura de Chaves Públicas Brasileira - ICP-Brasil.
Para verificação e detalhes da assinatura utilize o software BRy Signer ou o verificador de sua preferência.

PREFEITURA MUNICIPAL DE PIRITIBA

ALAMEDA SAMPAIO - CENTRO

CNPJ: 13.795.786/0001-22 - CEP: 44.830-000 - PIRITIBA - BA

DESPESA POR ÓRGÃO E FONTE DE RECURSOS

ORÇAMENTO 2024

Atividade	Operações Especiais	Projeto	Total	Conta
		Poder:	**1**	**Poder Legislativo**
		Órgão:	**1**	**CÂMARA MUNICIPAL DE PIRITIBA**
		Secretaria:	**010101**	**Câmara Municipal**
		Unidade:	**01.01.01**	**Câmara Municipal**
3.328.628,31		295.353,00	3.623.981,31	15000000 - Recursos não Vinculados de Impostos
3.328.628,31		**295.353,00**	**3.623.981,31**	**Total da Secretaria**
3.328.628,31		**295.353,00**	**3.623.981,31**	**Total da Unidade**
3.328.628,31		**295.353,00**	**3.623.981,31**	**Total do Órgão**
3.328.628,31		**295.353,00**	**3.623.981,31**	**Total do Poder**

Documento assinado digitalmente conforme MP n° 2.200-2/2001, que institui a Infraestrutura de Chaves Públicas Brasileira - ICP-Brasil.
Para verificação e detalhes da assinatura utilize o software BRy Signer ou o verificador de sua preferência.

PREFEITURA MUNICIPAL DE PIRITIBA

ALAMEDA SAMPAIO - CENTRO

CNPJ: 13.795.786/0001-22 - CEP: 44.830-000 - PIRITIBA - BA

DESPESA POR ÓRGÃO E FONTE DE RECURSOS

ORÇAMENTO 2024

Atividade	Operações Especiais	Projeto	Total	Conta
		Poder:	**2**	**Poder Executivo**
		Órgão:	**2**	**PREFEITURA MUNICIPAL DE PIRITIBA**
		Secretaria:	**020201**	**Gabinete do Prefeito**
		Unidade:	**02.02.01**	**Gabinete do Prefeito**
1.503.520,90			1.503.520,90	15000000 - Recursos não Vinculados de Impostos
1.503.520,90			**1.503.520,90**	**Total da Secretaria**
1.503.520,90			**1.503.520,90**	**Total da Unidade**
		Poder:	**2**	**Poder Executivo**
		Órgão:	**2**	**PREFEITURA MUNICIPAL DE PIRITIBA**
		Secretaria:	**020301**	**Sec. de Planejamento, Administração e Finanças**
		Unidade:	**02.03.01**	**Sec. de Planejamento, Administração e Finanças**
5.756.587,74		882.110,44	6.638.698,18	15000000 - Recursos não Vinculados de Impostos
7.489,94			7.489,94	17040000 - Transferência da União referente a Royalties do Petróleo e Gás Natural
7.489,94			7.489,94	17080000 - Transferência da União Referente à Compensação Financeira de Recursos
1.497,99			1.497,99	17500000 - Recursos da Contribuição de Intervenção no Domínio Econômico - CIDE
30.009,72			30.009,72	17550000 - Recursos de Alienação de Bens - Administração Direta
5.803.075,33		**882.110,44**	**6.685.185,77**	**Total da Secretaria**
5.803.075,33		**882.110,44**	**6.685.185,77**	**Total da Unidade**
		Poder:	**2**	**Poder Executivo**
		Órgão:	**2**	**PREFEITURA MUNICIPAL DE PIRITIBA**
		Secretaria:	**020302**	**Participação em Consórcio Público**
		Unidade:	**02.03.02**	**Participação em Consórcio Público**
80.059,83			80.059,83	15000000 - Recursos não Vinculados de Impostos
80.059,83			**80.059,83**	**Total da Secretaria**
80.059,83			**80.059,83**	**Total da Unidade**
		Poder:	**2**	**Poder Executivo**
		Órgão:	**2**	**PREFEITURA MUNICIPAL DE PIRITIBA**
		Secretaria:	**020401**	**FME - Fundo Municipal de Educação**
		Unidade:	**02.04.01**	**FME - Fundo Municipal de Educação**
378.944,67			378.944,67	15000000 - Recursos não Vinculados de Impostos
8.511.494,23		248.665,52	8.760.159,75	15001001 - Recursos não Vinculados de Impostos - Educação
2.730.311,56		194.738,18	2.925.049,74	15400000 - Transferências do FUNDEB - Impostos e Transferências de Impostos (30%)
13.285.859,07			13.285.859,07	15401070 - Transferências do FUNDEB - Impostos e Transferências de Impostos (70%)
1.503.328,23			1.503.328,23	15410000 - Transferências do FUNDEB - Complemento da União - VAAF (30%)
2.771.239,81			2.771.239,81	15411070 - Transferências do FUNDEB - Complemento da União - VAAF (70%)
656.340,00			656.340,00	15420000 - Transferências do FUNDEB - Complemento da União - VAAT (30%)
1.743.660,00			1.743.660,00	15421070 - Transferências do FUNDEB - Complemento da União - VAAT (70%)
100.000,00			100.000,00	15430000 - Transferências do FUNDEB - Complemento da União - VAAR (30%)
300.000,00			300.000,00	15431070 - Transferências do FUNDEB - Complemento da União - VAAR (70%)
456.467,63			456.467,63	15440000 - Recursos de Precatórios do FUNDEF
796.928,53			796.928,53	15500000 - Transferência do Salário-Educação
7.489,94			7.489,94	15510000 - Transferências de Recursos do FNDE - PDDE
716.739,69			716.739,69	15520000 - Transferências de Recursos do FNDE - PNAE
860.087,63			860.087,63	15530000 - Transferências de Recursos do FNDE - PNATE
174.697,91		276.847,92	451.545,83	15690000 - Outras Transferências de Recursos do FNDE

Documento assinado digitalmente conforme MP n° 2.200-2/2001, que institui a Infraestrutura de Chaves Públicas Brasileira - ICP-Brasil.
Para verificação e detalhes da assinatura utilize o software BRy Signer ou o verificador de sua preferência.

PREFEITURA MUNICIPAL DE PIRITIBA

ALAMEDA SAMPAIO - CENTRO

CNPJ: 13.795.786/0001-22 - CEP: 44.830-000 - PIRITIBA - BA

DESPESA POR ÓRGÃO E FONTE DE RECURSOS

ORÇAMENTO 2024

Atividade	Operações Especiais	Projeto	Total	Conta
281.174,65		1.353.636,90	1.634.811,55	15700000 - Transferências do Governo Federal - Convênios e Instrumentos Congêneres -
35.274.763,55		**2.073.888,52**	**37.348.652,07**	**Total da Secretaria**
35.274.763,55		**2.073.888,52**	**37.348.652,07**	**Total da Unidade**
		Poder:	**2**	**Poder Executivo**
		Órgão:	**2**	**PREFEITURA MUNICIPAL DE PIRITIBA**
		Secretaria:	**020501**	**Secretaria Mun. Obras, Urbanismo e Infraestrutura**
		Unidade:	**02.05.01**	**Secretaria Mun. Obras, Urbanismo e Infraestrutura**
8.966.572,23		458.319,26	9.424.891,49	15000000 - Recursos não Vinculados de Impostos
433.981,03		762.620,41	1.196.601,44	17000000 - Outras transferências de Convênios ou Instrumentos Congêneres da União
485.853,47		11.477,86	497.331,33	17040000 - Transferência da União referente a Royalties do Petróleo e Gás Natural
87.377,94			87.377,94	17500000 - Recursos da Contribuição de Intervenção no Domínio Econômico - CIDE
		149.798,59	149.798,59	17540000 - Recursos de Operações de Crédito
9.973.784,67		**1.382.216,12**	**11.356.000,79**	**Total da Secretaria**
9.973.784,67		**1.382.216,12**	**11.356.000,79**	**Total da Unidade**
		Poder:	**2**	**Poder Executivo**
		Órgão:	**2**	**PREFEITURA MUNICIPAL DE PIRITIBA**
		Secretaria:	**020601**	**Secretaria Mun. de Agricultura e Meio Ambiente**
		Unidade:	**02.06.01**	**Secretaria Mun. de Agricultura e Meio Ambiente**
779.694,10		366.569,40	1.146.263,50	15000000 - Recursos não Vinculados de Impostos
40.357,28		106.794,22	147.151,50	17000000 - Outras transferências de Convênios ou Instrumentos Congêneres da União
29.959,72			29.959,72	17040000 - Transferência da União referente a Royalties do Petróleo e Gás Natural
		573.391,75	573.391,75	17540000 - Recursos de Operações de Crédito
850.011,10		**1.046.755,37**	**1.896.766,47**	**Total da Secretaria**
850.011,10		**1.046.755,37**	**1.896.766,47**	**Total da Unidade**
		Poder:	**2**	**Poder Executivo**
		Órgão:	**2**	**PREFEITURA MUNICIPAL DE PIRITIBA**
		Secretaria:	**020701**	**Secretaria Mun. Esportes, Cultura, Lazer e Turismo**
		Unidade:	**02.07.01**	**Secretaria Mun. Esportes, Cultura e Lazer**
2.085.774,65		93.104,50	2.178.879,15	15000000 - Recursos não Vinculados de Impostos
14.979,86		339.734,61	354.714,47	17000000 - Outras transferências de Convênios ou Instrumentos Congêneres da União
32.955,69			32.955,69	17590000 - Recursos Vinculados a Fundos
2.133.710,20		**432.839,11**	**2.566.549,31**	**Total da Secretaria**
2.133.710,20		**432.839,11**	**2.566.549,31**	**Total da Unidade**
		Poder:	**2**	**Poder Executivo**
		Órgão:	**2**	**PREFEITURA MUNICIPAL DE PIRITIBA**
		Secretaria:	**021001**	**Secretaria Municipal de Infância e Juventude**
		Unidade:	**02.10.01**	**Secretaria Municipal de Infância e Juventude**
12.485,63			12.485,63	15000000 - Recursos não Vinculados de Impostos
12.485,63			**12.485,63**	**Total da Secretaria**
12.485,63			**12.485,63**	**Total da Unidade**
55.631.411,21		**5.817.809,56**	**61.449.220,77**	**Total do Órgão**
		Poder:	**2**	**Poder Executivo**
		Órgão:	**3**	**FUNDO MUNICIPAL DE SAÚDE**
		Secretaria:	**020901**	**Fundo Municipal de Saúde**
		Unidade:	**02.09.01**	**Fundo Municipal de Saúde**

Documento assinado digitalmente conforme MP n° 2.200-2/2001, que institui a Infraestrutura de Chaves Públicas Brasileira - ICP-Brasil.
Para verificação e detalhes da assinatura utilize o software BRy Signer ou o verificador de sua preferência.

PREFEITURA MUNICIPAL DE PIRITIBA

ALAMEDA SAMPAIO - CENTRO

CNPJ: 13.795.786/0001-22 - CEP: 44.830-000 - PIRITIBA - BA

DESPESA POR ÓRGÃO E FONTE DE RECURSOS

ORÇAMENTO 2024

Atividade	Operações Especiais	Projeto	Total	Conta
8.128.374,18		368.533,23	8.496.907,41	15001002 - Recursos não Vinculados de Impostos - Saúde
6.210.283,51		526.051,11	6.736.334,62	16000000 - Transferências Fundo a Fundo de Recursos do SUS - Governo Federal - Bloco
40.854,18		890.893,09	931.747,27	16310000 - Transferências do Governo Federal - Convênios e Instrumentos Congêneres -
14.379.511,87		**1.785.477,43**	**16.164.989,30**	**Total da Secretaria**
14.379.511,87		**1.785.477,43**	**16.164.989,30**	**Total da Unidade**
14.379.511,87		**1.785.477,43**	**16.164.989,30**	**Total do Órgão**
		Poder:	**2**	**Poder Executivo**
		Órgão:	**4**	**FUNDO MUNICIPAL DE ASSISTENCIA SOCIAL**
		Secretaria:	**020801**	**Fundo Municipal de Assistência Social**
		Unidade:	**02.08.01**	**Fundo Municipal de Assistência Social**
2.498.661,41			2.498.661,41	15000000 - Recursos não Vinculados de Impostos
2.184.754,62		61.639,63	2.246.394,25	16600000 - Transferência de Recursos do FNAS
382.000,00			382.000,00	16610000 - Transferência de Recursos dos Fundos Estaduais de Assistência Social
445.295,09			445.295,09	16690000 - Outros Recursos Vinculados à Assistência Social
		12.184,59	12.184,59	17000000 - Outras transferências de Convênios ou Instrumentos Congêneres da União
30.000,00			30.000,00	17070000 - Transferências da União - inciso I do art. 5º da Lei Complementar 173/2020
5.540.711,12		**73.824,22**	**5.614.535,34**	**Total da Secretaria**
5.540.711,12		**73.824,22**	**5.614.535,34**	**Total da Unidade**
		Poder:	**2**	**Poder Executivo**
		Órgão:	**4**	**FUNDO MUNICIPAL DE ASSISTENCIA SOCIAL**
		Secretaria:	**020802**	**Fundo dos Dir. da Criança e do Adolescente**
		Unidade:	**02.08.02**	**Fundo dos Dir. da Criança e do Adolescente**
280.572,88			280.572,88	15000000 - Recursos não Vinculados de Impostos
280.572,88			**280.572,88**	**Total da Secretaria**
280.572,88			**280.572,88**	**Total da Unidade**
		Poder:	**2**	**Poder Executivo**
		Órgão:	**4**	**FUNDO MUNICIPAL DE ASSISTENCIA SOCIAL**
		Secretaria:	**020803**	**Fundo Estadual ou Municipal de Habitação**
		Unidade:	**02.08.03**	**Fundo Estadual ou Municipal de Habitação**
28.669,58		14.979,88	43.649,46	15000000 - Recursos não Vinculados de Impostos
		14.979,86	14.979,86	17000000 - Outras transferências de Convênios ou Instrumentos Congêneres da União
28.669,58		**29.959,74**	**58.629,32**	**Total da Secretaria**
28.669,58		**29.959,74**	**58.629,32**	**Total da Unidade**
		Poder:	**2**	**Poder Executivo**
		Órgão:	**4**	**FUNDO MUNICIPAL DE ASSISTENCIA SOCIAL**
		Secretaria:	**020804**	**Secretaria Municipal de Assistência Social**
		Unidade:	**02.08.04**	**Secretaria Municipal de Assistência Social**
272.633,50		1.497,99	274.131,49	15000000 - Recursos não Vinculados de Impostos
29.959,73			29.959,73	16600000 - Transferência de Recursos do FNAS
		14.979,86	14.979,86	17000000 - Outras transferências de Convênios ou Instrumentos Congêneres da União
302.593,23		**16.477,85**	**319.071,08**	**Total da Secretaria**
302.593,23		**16.477,85**	**319.071,08**	**Total da Unidade**
6.152.546,81		**120.261,81**	**6.272.808,62**	**Total do Órgão**
76.163.469,89		**7.723.548,80**	**83.887.018,69**	**Total do Poder**

Documento assinado digitalmente conforme MP n° 2.200-2/2001, que institui a Infraestrutura de Chaves Públicas Brasileira - ICP-Brasil.
Para verificação e detalhes da assinatura utilize o software BRy Signer ou o verificador de sua preferência.

PREFEITURA MUNICIPAL DE PIRITIBA

ALAMEDA SAMPAIO - CENTRO

CNPJ: 13.795.786/0001-22 - CEP: 44.830-000 - PIRITIBA - BA

DESPESA POR ÓRGÃO E FONTE DE RECURSOS

ORÇAMENTO 2024

Atividade	Operações Especiais	Projeto	Total	Conta
			87.511.000,00	Total da DESPESA

:

:

Documento assinado digitalmente conforme MP n° 2.200-2/2001, que institui a Infraestrutura de Chaves Públicas Brasileira - ICP-Brasil.
Para verificação e detalhes da assinatura utilize o software BRy Signer ou o verificador de sua preferência.

PREFEITURA MUNICIPAL DE PIRITIBA

ALAMEDA SAMPAIO - CENTRO

CNPJ: 13.795.786/0001-22 - CEP: 44.830-000 - PIRITIBA - BA

DESPESA POR UNIDADE

ORÇAMENTO 2024

Modalidade de Aplicação	Grupo de Desepesa	Categoria Econômica	Conta	
Unidade: 01.01.01 - Câmara Municipal				
		3.328.628,31	3.0.00.00.00	Despesas Correntes
	2.280.781,50		3.1.00.00.00	Pessoal e Encargos Sociais
2.280.781,50			3.1.90.00.00	Aplicações Diretas
	1.047.846,81		3.3.00.00.00	Outras Despesas Correntes
1.047.846,81			3.3.90.00.00	Aplicações Diretas
		295.353,00	4.0.00.00.00	Despesas de Capital
	295.353,00		4.4.00.00.00	Investimentos
295.353,00			4.4.90.00.00	Aplicações Diretas
		3.623.981,31	**Total da Unidade**	

Documento assinado digitalmente conforme MP n° 2.200-2/2001, que institui a Infraestrutura de Chaves Públicas Brasileira - ICP-Brasil.
Para verificação e detalhes da assinatura utilize o software BRy Signer ou o verificador de sua preferência.

PREFEITURA MUNICIPAL DE PIRITIBA

ALAMEDA SAMPAIO - CENTRO

CNPJ: 13.795.786/0001-22 - CEP: 44.830-000 - PIRITIBA - BA

DESPESA POR UNIDADE

ORÇAMENTO 2024

Modalidade de Aplicação	Grupo de Desepesa	Categoria Econômica	Conta	
Unidade: 02.02.01 - Gabinete do Prefeito				
		1.490.168,01	3.0.00.00.00	Despesas Correntes
	1.173.747,27		3.1.00.00.00	Pessoal e Encargos Sociais
1.173.747,27			3.1.90.00.00	Aplicações Diretas
	316.420,74		3.3.00.00.00	Outras Despesas Correntes
316.420,74			3.3.90.00.00	Aplicações Diretas
		13.352,89	4.0.00.00.00	Despesas de Capital
	13.352,89		4.4.00.00.00	Investimentos
13.352,89			4.4.90.00.00	Aplicações Diretas
		1.503.520,90	**Total da Unidade**	

Documento assinado digitalmente conforme MP n° 2.200-2/2001, que institui a Infraestrutura de Chaves Públicas Brasileira - ICP-Brasil.
Para verificação e detalhes da assinatura utilize o software BRy Signer ou o verificador de sua preferência.

PREFEITURA MUNICIPAL DE PIRITIBA

ALAMEDA SAMPAIO - CENTRO

CNPJ: 13.795.786/0001-22 - CEP: 44.830-000 - PIRITIBA - BA

DESPESA POR UNIDADE

ORÇAMENTO 2024

Modalidade de Aplicação	Grupo de Desepesa	Categoria Econômica	Conta	
Unidade: 02.03.01 - Sec. de Planejamento, Administração e Finanças				
		5.060.160,47	3.0.00.00.00	Despesas Correntes
	2.052.321,07		3.1.00.00.00	Pessoal e Encargos Sociais
2.052.321,07			3.1.90.00.00	Aplicações Diretas
	29.959,72		3.2.00.00.00	Juros e Encargos da Dívida
29.959,72			3.2.90.00.00	Aplicações Diretas
	2.977.879,68		3.3.00.00.00	Outras Despesas Correntes
1.497,99			3.3.50.00.00	Transferências a Instituições Privadas sem Fins Lucrativos
2.976.381,69			3.3.90.00.00	Aplicações Diretas
		742.914,86	4.0.00.00.00	Despesas de Capital
	81.794,17		4.4.00.00.00	Investimentos
81.794,17			4.4.90.00.00	Aplicações Diretas
	661.120,69		4.6.00.00.00	Amortização da Dívida
661.120,69			4.6.90.00.00	Aplicações Diretas
		882.110,44	9.0.00.00.00	Reservas
		6.685.185,77	**Total da Unidade**	

Documento assinado digitalmente conforme MP n° 2.200-2/2001, que institui a Infraestrutura de Chaves Públicas Brasileira - ICP-Brasil.
Para verificação e detalhes da assinatura utilize o software BRy Signer ou o verificador de sua preferência.

PREFEITURA MUNICIPAL DE PIRITIBA

ALAMEDA SAMPAIO - CENTRO

CNPJ: 13.795.786/0001-22 - CEP: 44.830-000 - PIRITIBA - BA

DESPESA POR UNIDADE

ORÇAMENTO 2024

Modalidade de Aplicação	Grupo de Desepesa	Categoria Econômica	Conta	
Unidade: 02.03.02 - Participação em Consórcio Público				
		72.569,89	3.0.00.00.00	Despesas Correntes
	7.489,94		3.1.00.00.00	Pessoal e Encargos Sociais
7.489,94			3.1.71.00.00	Transferências a Consórcios Públicos mediante contrato de rateio
	65.079,95		3.3.00.00.00	Outras Despesas Correntes
29.959,71			3.3.71.00.00	Transferências a Consórcios Públicos mediante contrato de rateio
35.120,24			3.3.93.00.00	Aplicação Direta Decorrente de Operação de Órgãos, Fundos e Entidades Integrantes dos Orçamentos Fis
		7.489,94	4.0.00.00.00	Despesas de Capital
	7.489,94		4.4.00.00.00	Investimentos
7.489,94			4.4.71.00.00	Transferências a Consórcios Públicos mediante contrato de rateio
		80.059,83	**Total da Unidade**	

Documento assinado digitalmente conforme MP n° 2.200-2/2001, que institui a Infraestrutura de Chaves Públicas Brasileira - ICP-Brasil.
Para verificação e detalhes da assinatura utilize o software BRy Signer ou o verificador de sua preferência.

PREFEITURA MUNICIPAL DE PIRITIBA

ALAMEDA SAMPAIO - CENTRO

CNPJ: 13.795.786/0001-22 - CEP: 44.830-000 - PIRITIBA - BA

DESPESA POR UNIDADE

ORÇAMENTO 2024

Modalidade de Aplicação	Grupo de Desepesa	Categoria Econômica	Conta	
Unidade: 02.04.01 - FME - Fundo Municipal de Educação				
		34.570.650,94	3.0.00.00.00	Despesas Correntes
	19.300.488,10		3.1.00.00.00	Pessoal e Encargos Sociais
19.300.488,10			3.1.90.00.00	Aplicações Diretas
	10.034,37		3.2.00.00.00	Juros e Encargos da Dívida
10.034,37			3.2.90.00.00	Aplicações Diretas
	15.260.128,47		3.3.00.00.00	Outras Despesas Correntes
17.975,83			3.3.50.00.00	Transferências a Instituições Privadas sem Fins Lucrativos
15.242.152,64			3.3.90.00.00	Aplicações Diretas
		2.778.001,13	4.0.00.00.00	Despesas de Capital
	2.771.961,16		4.4.00.00.00	Investimentos
2.771.961,16			4.4.90.00.00	Aplicações Diretas
	6.039,97		4.6.00.00.00	Amortização da Dívida
6.039,97			4.6.90.00.00	Aplicações Diretas
		37.348.652,07	**Total da Unidade**	

Documento assinado digitalmente conforme MP n° 2.200-2/2001, que institui a Infraestrutura de Chaves Públicas Brasileira - ICP-Brasil.
Para verificação e detalhes da assinatura utilize o software BRy Signer ou o verificador de sua preferência.

PREFEITURA MUNICIPAL DE PIRITIBA

ALAMEDA SAMPAIO - CENTRO

CNPJ: 13.795.786/0001-22 - CEP: 44.830-000 - PIRITIBA - BA

DESPESA POR UNIDADE

ORÇAMENTO 2024

Modalidade de Aplicação	Grupo de Desepesa	Categoria Econômica	Conta	
Unidade: 02.05.01 - Secretaria Mun. Obras, Urbanismo e Infraestrutura				
		8.287.548,45	3.0.00.00.00	Despesas Correntes
	2.323.460,32		3.1.00.00.00	Pessoal e Encargos Sociais
2.323.460,32			3.1.90.00.00	Aplicações Diretas
	5.964.088,13		3.3.00.00.00	Outras Despesas Correntes
7.489,93			3.3.50.00.00	Transferências a Instituições Privadas sem Fins Lucrativos
5.956.598,20			3.3.90.00.00	Aplicações Diretas
		3.068.452,34	4.0.00.00.00	Despesas de Capital
	3.068.452,34		4.4.00.00.00	Investimentos
3.068.452,34			4.4.90.00.00	Aplicações Diretas
		11.356.000,79	**Total da Unidade**	

Documento assinado digitalmente conforme MP n° 2.200-2/2001, que institui a Infraestrutura de Chaves Públicas Brasileira - ICP-Brasil.
Para verificação e detalhes da assinatura utilize o software BRy Signer ou o verificador de sua preferência.

PREFEITURA MUNICIPAL DE PIRITIBA

ALAMEDA SAMPAIO - CENTRO

CNPJ: 13.795.786/0001-22 - CEP: 44.830-000 - PIRITIBA - BA

DESPESA POR UNIDADE

ORÇAMENTO 2024

Modalidade de Aplicação	Grupo de Desepesa	Categoria Econômica	Conta	
Unidade: 02.06.01 - Secretaria Mun. de Agricultura e Meio Ambiente				
		784.960,15	3.0.00.00.00	Despesas Correntes
	207.395,98		3.1.00.00.00	Pessoal e Encargos Sociais
207.395,98			3.1.90.00.00	Aplicações Diretas
	577.564,17		3.3.00.00.00	Outras Despesas Correntes
8.049,57			3.3.50.00.00	Transferências a Instituições Privadas sem Fins Lucrativos
569.514,60			3.3.90.00.00	Aplicações Diretas
		1.111.806,32	4.0.00.00.00	Despesas de Capital
	1.111.806,32		4.4.00.00.00	Investimentos
1.111.806,32			4.4.90.00.00	Aplicações Diretas
		1.896.766,47	**Total da Unidade**	

Documento assinado digitalmente conforme MP n° 2.200-2/2001, que institui a Infraestrutura de Chaves Públicas Brasileira - ICP-Brasil.
Para verificação e detalhes da assinatura utilize o software BRy Signer ou o verificador de sua preferência.

PREFEITURA MUNICIPAL DE PIRITIBA

ALAMEDA SAMPAIO - CENTRO

CNPJ: 13.795.786/0001-22 - CEP: 44.830-000 - PIRITIBA - BA

DESPESA POR UNIDADE

ORÇAMENTO 2024

Modalidade de Aplicação	Grupo de Desepesa	Categoria Econômica	Conta	
Unidade: 02.07.01 - Secretaria Mun. Esportes, Cultura e Lazer				
		2.106.746,43	3.0.00.00.00	Despesas Correntes
	272.633,44		3.1.00.00.00	Pessoal e Encargos Sociais
272.633,44			3.1.90.00.00	Aplicações Diretas
	1.834.112,99		3.3.00.00.00	Outras Despesas Correntes
77.895,27			3.3.50.00.00	Transferências a Instituições Privadas sem Fins Lucrativos
1.756.217,72			3.3.90.00.00	Aplicações Diretas
		459.802,88	4.0.00.00.00	Despesas de Capital
	459.802,88		4.4.00.00.00	Investimentos
459.802,88			4.4.90.00.00	Aplicações Diretas
		2.566.549,31	**Total da Unidade**	

Documento assinado digitalmente conforme MP n° 2.200-2/2001, que institui a Infraestrutura de Chaves Públicas Brasileira - ICP-Brasil.
Para verificação e detalhes da assinatura utilize o software BRy Signer ou o verificador de sua preferência.

PREFEITURA MUNICIPAL DE PIRITIBA

ALAMEDA SAMPAIO - CENTRO

CNPJ: 13.795.786/0001-22 - CEP: 44.830-000 - PIRITIBA - BA

DESPESA POR UNIDADE

ORÇAMENTO 2024

Modalidade de Aplicação	Grupo de Desepesa	Categoria Econômica	Conta	
Unidade: 02.08.01 - Fundo Municipal de Assistência Social				
		5.348.791,82	3.0.00.00.00	Despesas Correntes
	1.339.823,64		3.1.00.00.00	Pessoal e Encargos Sociais
1.339.823,64			3.1.90.00.00	Aplicações Diretas
	4.008.968,18		3.3.00.00.00	Outras Despesas Correntes
11.596,86			3.3.50.00.00	Transferências a Instituições Privadas sem Fins Lucrativos
3.997.371,32			3.3.90.00.00	Aplicações Diretas
		265.743,52	4.0.00.00.00	Despesas de Capital
	265.743,52		4.4.00.00.00	Investimentos
265.743,52			4.4.90.00.00	Aplicações Diretas
		5.614.535,34	**Total da Unidade**	

Documento assinado digitalmente conforme MP n° 2.200-2/2001, que institui a Infraestrutura de Chaves Públicas Brasileira - ICP-Brasil.
Para verificação e detalhes da assinatura utilize o software BRy Signer ou o verificador de sua preferência.

PREFEITURA MUNICIPAL DE PIRITIBA

ALAMEDA SAMPAIO - CENTRO

CNPJ: 13.795.786/0001-22 - CEP: 44.830-000 - PIRITIBA - BA

DESPESA POR UNIDADE

ORÇAMENTO 2024

Modalidade de Aplicação	Grupo de Desepesa	Categoria Econômica	Conta	
Unidade: 02.08.02 - Fundo dos Dir. da Criança e do Adolescente				
		267.090,99	3.0.00.00.00	Despesas Correntes
	141.260,13		3.1.00.00.00	Pessoal e Encargos Sociais
141.260,13			3.1.90.00.00	Aplicações Diretas
	125.830,86		3.3.00.00.00	Outras Despesas Correntes
2.995,97			3.3.50.00.00	Transferências a Instituições Privadas sem Fins Lucrativos
122.834,89			3.3.90.00.00	Aplicações Diretas
		13.481,89	4.0.00.00.00	Despesas de Capital
	13.481,89		4.4.00.00.00	Investimentos
13.481,89			4.4.90.00.00	Aplicações Diretas
		280.572,88	**Total da Unidade**	

Documento assinado digitalmente conforme MP n° 2.200-2/2001, que institui a Infraestrutura de Chaves Públicas Brasileira - ICP-Brasil.
Para verificação e detalhes da assinatura utilize o software BRy Signer ou o verificador de sua preferência.

PREFEITURA MUNICIPAL DE PIRITIBA

ALAMEDA SAMPAIO - CENTRO

CNPJ: 13.795.786/0001-22 - CEP: 44.830-000 - PIRITIBA - BA

DESPESA POR UNIDADE

ORÇAMENTO 2024

Modalidade de Aplicação	Grupo de Desepesa	Categoria Econômica	Conta	
Unidade: 02.08.03 - Fundo Estadual ou Municipal de Habitação				
		58.629,32	4.0.00.00.00	Despesas de Capital
	58.629,32		4.4.00.00.00	Investimentos
58.629,32			4.4.90.00.00	Aplicações Diretas
		58.629,32	**Total da Unidade**	

Documento assinado digitalmente conforme MP n° 2.200-2/2001, que institui a Infraestrutura de Chaves Públicas Brasileira - ICP-Brasil.
Para verificação e detalhes da assinatura utilize o software BRy Signer ou o verificador de sua preferência.

PREFEITURA MUNICIPAL DE PIRITIBA

ALAMEDA SAMPAIO - CENTRO

CNPJ: 13.795.786/0001-22 - CEP: 44.830-000 - PIRITIBA - BA

DESPESA POR UNIDADE

ORÇAMENTO 2024

Modalidade de Aplicação	Grupo de Desepesa	Categoria Econômica	Conta	
Unidade: 02.08.04 - Secretaria Municipal de Assistência Social				
		266.641,55	3.0.00.00.00	Despesas Correntes
	136.316,75		3.1.00.00.00	Pessoal e Encargos Sociais
136.316,75			3.1.90.00.00	Aplicações Diretas
	130.324,80		3.3.00.00.00	Outras Despesas Correntes
1.497,99			3.3.50.00.00	Transferências a Instituições Privadas sem Fins Lucrativos
128.826,81			3.3.90.00.00	Aplicações Diretas
		52.429,53	4.0.00.00.00	Despesas de Capital
	52.429,53		4.4.00.00.00	Investimentos
52.429,53			4.4.90.00.00	Aplicações Diretas
		319.071,08	**Total da Unidade**	

Documento assinado digitalmente conforme MP n° 2.200-2/2001, que institui a Infraestrutura de Chaves Públicas Brasileira - ICP-Brasil.
Para verificação e detalhes da assinatura utilize o software BRy Signer ou o verificador de sua preferência.

PREFEITURA MUNICIPAL DE PIRITIBA

ALAMEDA SAMPAIO - CENTRO

CNPJ: 13.795.786/0001-22 - CEP: 44.830-000 - PIRITIBA - BA

DESPESA POR UNIDADE

ORÇAMENTO 2024

Modalidade de Aplicação	Grupo de Desepesa	Categoria Econômica	Conta	
Unidade: 02.09.01 - Fundo Municipal de Saúde				
		14.087.610,85	3.0.00.00.00	Despesas Correntes
	4.288.998,17		3.1.00.00.00	Pessoal e Encargos Sociais
37.006,05			3.1.71.00.00	Transferências a Consórcios Públicos mediante contrato de rateio
4.251.992,12			3.1.90.00.00	Aplicações Diretas
	9.798.612,68		3.3.00.00.00	Outras Despesas Correntes
113.961,65			3.3.50.00.00	Transferências a Instituições Privadas sem Fins Lucrativos
717.411,85			3.3.71.00.00	Transferências a Consórcios Públicos mediante contrato de rateio
8.967.239,18			3.3.90.00.00	Aplicações Diretas
		2.077.378,45	4.0.00.00.00	Despesas de Capital
	2.037.240,93		4.4.00.00.00	Investimentos
31.536,55			4.4.71.00.00	Transferências a Consórcios Públicos mediante contrato de rateio
2.005.704,38			4.4.90.00.00	Aplicações Diretas
	32.970,11		4.5.00.00.00	Inversões Financeiras
32.970,11			4.5.90.00.00	Aplicações Diretas
	7.167,41		4.6.00.00.00	Amortização da Dívida
7.167,41			4.6.90.00.00	Aplicações Diretas
		16.164.989,30	**Total da Unidade**	

Documento assinado digitalmente conforme MP n° 2.200-2/2001, que institui a Infraestrutura de Chaves Públicas Brasileira - ICP-Brasil.
Para verificação e detalhes da assinatura utilize o software BRy Signer ou o verificador de sua preferência.

PREFEITURA MUNICIPAL DE PIRITIBA

ALAMEDA SAMPAIO - CENTRO

CNPJ: 13.795.786/0001-22 - CEP: 44.830-000 - PIRITIBA - BA

DESPESA POR UNIDADE

ORÇAMENTO 2024

Modalidade de Aplicação	Grupo de Desepesa	Categoria Econômica	Conta	
Unidade: 02.10.01 - Secretaria Municipal de Infância e Juventude				
		12.184,59	3.0.00.00.00	Despesas Correntes
	8.185,18		3.1.00.00.00	Pessoal e Encargos Sociais
8.185,18			3.1.90.00.00	Aplicações Diretas
	3.999,41		3.3.00.00.00	Outras Despesas Correntes
3.999,41			3.3.90.00.00	Aplicações Diretas
		301,04	4.0.00.00.00	Despesas de Capital
	301,04		4.4.00.00.00	Investimentos
301,04			4.4.90.00.00	Aplicações Diretas
		12.485,63	**Total da Unidade**	
		87.511.000,00	**Total da DESPESA**	

:

:

Documento assinado digitalmente conforme MP n° 2.200-2/2001, que institui a Infraestrutura de Chaves Públicas Brasileira - ICP-Brasil.
Para verificação e detalhes da assinatura utilize o software BRy Signer ou o verificador de sua preferência.

MUNICIPIO DE PIRITIBA - BA
LEI DE DIRETRIZES ORÇAMENTÁRIAS
ANEXO DE METAS FISCAIS
METAS FISCAIS ATUAIS COMPARADAS COM AS FIXADAS NOS TRÊS EXERCÍCIOS ANTERIORES
2024
ANEXO II. C

LRF, art. 4º § 2º, inciso II

R$ 1,00

ESPECIFICAÇÃO	VALORES A PREÇOS CORRENTES										
	2021	2022	%	2023	%	2024	%	2025	%	2026	%
Receita Total	57.176.243	61.940.023	66,95%	80.000.000	39,92%	87.511.000	9,39%	96.087.078	9,80%	105.397.916	9,69%
Receitas Primárias (I)	55.475.422	60.187.869	62,71%	78.590.863	41,67%	85.957.849	9,37%	94.381.718	9,80%	103.527.307	9,69%
Despesa Total	55.027.645	76.789.323	62,10%	67.972.082	23,52%	87.511.000	28,75%	96.087.078	9,80%	105.397.916	9,69%
Despesas Primárias (II)	54.727.219	76.262.752	62,76%	79.346.995	44,99%	87.456.258	10,22%	96.026.971	9,80%	105.331.985	9,69%
Resultado Primário (SEM RPPS) - Acima da linha (III) = (I - II)	2.158.353	(16.074.883)	359,06%	(756.132)	0,00%	(1.498.409)	98,17%	(1.645.253)	0,00%	(1.804.678)	0,00%
Dívida Pública Consolidada (DC)	13.453.378	8.622.797	404,50%	10.082.701	-25,05%	11.113.153	10,22%	10.024.064	-9,80%	9.052.732	-9,69%
Dívida Consolidada Líquida (DCL)	5.852.671	5.522.571	288,73%	3.904.254	-33,29%	4.303.268	10,22%	3.881.548	-9,80%	3.505.426	-9,69%
Resultado Nominal (SEM RPPS) - Abaixo da linha	6.640	6.640	-99,55%	3.605.268	54196,21%	3.973.727	10,22%	4.363.152	0,00%	4.785.941	0,00%

ESPECIFICAÇÃO	VALORES A PREÇOS CONSTANTES										
	2021	2022	%	2023	%	2024	%	2025	%	2026	%
Receita Total	57.176.243	61.940.023	66,95%	80.000.000	39,92%	79.906.168	-0,12%	86.918.663	8,78%	94.366.574	8,57%
Receitas Primárias (I)	55.475.422	60.187.869	62,71%	78.590.863	41,67%	78.620.564	0,04%	85.535.858	8,80%	92.884.060	8,59%
Despesa Total	55.027.645	76.789.323	62,10%	67.972.082	23,52%	79.906.168	17,56%	86.918.663	8,78%	94.366.574	8,57%
Despesas Primárias (II)	54.727.219	76.262.752	62,76%	79.346.995	44,99%	79.860.938	0,65%	86.870.023	8,78%	94.314.439	8,57%
Resultado Primário (SEM RPPS) - Acima da linha (III) = (I - II)	2.158.353	(16.074.883)	359,06%	(756.132)	0,00%	(1.500.638)	98,46%	(1.647.941)	0,00%	(1.807.912)	0,00%
Dívida Pública Consolidada (DC)	13.453.378	8.622.797	404,50%	10.082.701	-25,05%	10.990.511	9,00%	9.924.282	-9,70%	8.971.351	-9,60%
Dívida Consolidada Líquida (DCL)	5.852.671	5.522.571	288,73%	3.904.254	-33,29%	4.284.879	9,75%	3.866.587	-9,76%	3.493.224	-9,66%
Resultado Nominal (SEM RPPS) - Abaixo da linha	6.640	6.640	-99,55%	3.605.268	54196,21%	3.958.046	0,00%	4.344.247	0,00%	4.763.196	0,00%

FONTE: Sistema contábil, Prefeitura Municipal de Piritiba em 02/03/2023

Metodologia de Cálculo dos Valores Correntes

VARIÁVEIS	2024	2025	2026
Crescimento real do PIB - BA (% a.a.)	3,20%	3,00%	2,90%
Inflação IPCA (% a.a. - 12 meses)	4,02%	3,80%	3,79%
Esforço de Arrecadação Municipal	3,00%	3,00%	3,00%

Fonte: Relatório trimestral do Banco Central, disponibilizado em 25/03/2022.

Lei Complementar nº 101, Art. 4º, § 2º, inciso II: O Anexo conterá ainda: demonstrativo das metas anuais, instruído com memória e metodologia de cálculo que justifiquem os resultados pretendidos, comparando-as com as fixadas nos três exercícios anteriores, e evidenciando a consistência delas com as premissas e os objetivos da política econômica nacional.

Documento assinado digitalmente conforme MP n° 2.200-2/2001, que institui a Infraestrutura de Chaves Públicas Brasileira - ICP-Brasil.
Para verificação e detalhes da assinatura utilize o software BRy Signer ou o verificador de sua preferência.

MUNICIPIO DE PIRITIBA - BA
LEI DE DIRETRIZES ORÇAMENTÁRIAS
ANEXO DE METAS FISCAIS
AVALIAÇÃO DO CUMPRIMENTO DAS METAS FISCAIS DO EXERCÍCIO ANTERIOR
2024
ANEXO II. B

LRF, art. 4º § 2º, inciso I — R$ 1,00

ESPECIFICAÇÃO	Metas Previstas em 2022 (a)	% PIB	% RCL	Metas Realizadas em 2022 (b)	% PIB	% RCL	Variação Valor (c) = (b-a)	Variação % (c/a) x 100
Receita Total	61.940.023,00	0,0002	105,22%	71.142.412,94	1,2086	71,55%	9.202.390	14,86
Receitas Primárias (I)	60.187.869,01	0,0002	102,25%	70.044.291,35	1,1899	72,67%	9.856.422	16,38
Despesa Total	76.789.323,00	0,0003	130,45%	69.374.558,55	1,1785	73,37%	(7.414.764)	(9,66)
Despesas Primárias (II)	76.262.752,19	0,0003	129,55%	71.516.911,99	1,2149	71,18%	(4.745.840)	(6,22)
Resultado Primário (SEM RPPS) - Acima da linha (III) = (I - II)	-16.074.883,18	(0,0001)	-27,31%	(1.472.620,64)	(0,0250)	-3456,58%	14.602.263	(90,84)
Dívida Pública Consolidada (DC)	8.622.797,00	0,0000	14,65%	10.082.701,29	0,1713	504,85%	1.459.904	16,93
Dívida Consolidada Líquida (DCL)	**5.522.571,00**	**0,0000**	**9,38%**	**3.904.253,62**	**0,0663**	**1303,77%**	**(1.618.317)**	**(29,30)**
Resultado Nominal (SEM RPPS) - Abaixo da linha	6.640,00	0,0000	0,01%	3.605.268,33	0,0612	1411,89%	3.598.628	54.196,21

FONTE: Sistema contábil, Prefeitura Municipal de Piritiba em 02/03/2023
(Anexo II - Resumo Geral da Receita; Anexo VI do RREO - Relatóro Resumido da Execução Orçamentária).

PARÂMETROS	Valor Previsto 2022	Valor Realizado 2022
Previsão do PIB Estadual para 2021	285.349.193.000,00	305.321.000.000,00
Receita Corrente Líquida	58.865.863,43	70.933.423,54

Documento assinado digitalmente conforme MP n° 2.200-2/2001, que institui a Infraestrutura de Chaves Públicas Brasileira - ICP-Brasil.
Para verificação e detalhes da assinatura utilize o software BRy Signer ou o verificador de sua preferência.

PREFEITURA MUNICIPAL DE PIRITIBA

ALAMEDA SAMPAIO - CENTRO

CNPJ: 13.795.786/0001-22 - CEP: 44.830-000 - PIRITIBA - BA

Anexo II - NATUREZA DA DESPESA

EXERCÍCIO DE 2024

Modalidade de Aplicação	Grupo de Desepesa	Categoria Econômica	Fonte de Recurso	Conta	
		Poder:	**1**	**Poder Legislativo**	
		Órgão:	**1**	**CÂMARA MUNICIPAL DE PIRITIBA**	
		Secretaria:	**010101**	**Câmara Municipal**	
		Unidade:	**01.01.01**	**Câmara Municipal**	
		3.328.628,31	15000000	3.0.00.00.00	Despesas Correntes
	2.280.781,50		15000000	3.1.00.00.00	Pessoal e Encargos Sociais
2.280.781,50			15000000	3.1.90.00.00	Aplicações Diretas
	1.047.846,81		15000000	3.3.00.00.00	Outras Despesas Correntes
1.047.846,81			15000000	3.3.90.00.00	Aplicações Diretas
		295.353,00	15000000	4.0.00.00.00	Despesas de Capital
	295.353,00		15000000	4.4.00.00.00	Investimentos
295.353,00			15000000	4.4.90.00.00	Aplicações Diretas
		3.623.981,31	**Total da Unidade**		
		3.623.981,31	**Total da Secretaria**		
		3.623.981,31	**Total do Órgão**		
		3.623.981,31	**Total do Poder**		
		Poder:	**2**	**Poder Executivo**	
		Órgão:	**2**	**PREFEITURA MUNICIPAL DE PIRITIBA**	
		Secretaria:	**020201**	**Gabinete do Prefeito**	
		Unidade:	**02.02.01**	**Gabinete do Prefeito**	
		1.490.168,01	15000000	3.0.00.00.00	Despesas Correntes
	1.173.747,27		15000000	3.1.00.00.00	Pessoal e Encargos Sociais
1.173.747,27			15000000	3.1.90.00.00	Aplicações Diretas
	316.420,74		15000000	3.3.00.00.00	Outras Despesas Correntes
316.420,74			15000000	3.3.90.00.00	Aplicações Diretas
		13.352,89	15000000	4.0.00.00.00	Despesas de Capital
	13.352,89		15000000	4.4.00.00.00	Investimentos
13.352,89			15000000	4.4.90.00.00	Aplicações Diretas
		1.503.520,90	**Total da Unidade**		
		1.503.520,90	**Total da Secretaria**		
		Secretaria:	**020301**	**Sec. de Planejamento, Administração e Finanças**	
		Unidade:	**02.03.01**	**Sec. de Planejamento, Administração e Finanças**	
		5.043.682,60	15000000	3.0.00.00.00	Despesas Correntes
		1.497,99	17500000	3.0.00.00.00	Despesas Correntes
		7.489,94	17040000	3.0.00.00.00	Despesas Correntes
		7.489,94	17080000	3.0.00.00.00	Despesas Correntes
	2.052.321,07		15000000	3.1.00.00.00	Pessoal e Encargos Sociais
2.052.321,07			15000000	3.1.90.00.00	Aplicações Diretas
	29.959,72		15000000	3.2.00.00.00	Juros e Encargos da Dívida
29.959,72			15000000	3.2.90.00.00	Aplicações Diretas
	2.961.401,81		15000000	3.3.00.00.00	Outras Despesas Correntes
	1.497,99		17500000	3.3.00.00.00	Outras Despesas Correntes
	7.489,94		17040000	3.3.00.00.00	Outras Despesas Correntes
	7.489,94		17080000	3.3.00.00.00	Outras Despesas Correntes
1.497,99			15000000	3.3.50.00.00	Transferências a Instituições Privadas sem Fins Lucrativos
2.959.903,82			15000000	3.3.90.00.00	Aplicações Diretas
1.497,99			17500000	3.3.90.00.00	Aplicações Diretas
7.489,94			17040000	3.3.90.00.00	Aplicações Diretas
7.489,94			17080000	3.3.90.00.00	Aplicações Diretas
		712.905,14	15000000	4.0.00.00.00	Despesas de Capital
		30.009,72	17550000	4.0.00.00.00	Despesas de Capital
	51.784,45		15000000	4.4.00.00.00	Investimentos
	30.009,72		17550000	4.4.00.00.00	Investimentos
51.784,45			15000000	4.4.90.00.00	Aplicações Diretas
30.009,72			17550000	4.4.90.00.00	Aplicações Diretas
	661.120,69		15000000	4.6.00.00.00	Amortização da Dívida

Documento assinado digitalmente conforme MP n° 2.200-2/2001, que institui a Infraestrutura de Chaves Públicas Brasileira - ICP-Brasil.
Para verificação e detalhes da assinatura utilize o software BRy Signer ou o verificador de sua preferência.

PREFEITURA MUNICIPAL DE PIRITIBA

ALAMEDA SAMPAIO - CENTRO

CNPJ: 13.795.786/0001-22 - CEP: 44.830-000 - PIRITIBA - BA

Anexo II - NATUREZA DA DESPESA

EXERCÍCIO DE 2024

Modalidade de Aplicação	Grupo de Despesa	Categoria Econômica	Fonte de Recurso	Conta	
661.120,69			15000000	4.6.90.00.00	Aplicações Diretas
		882.110,44	15000000	9.0.00.00.00	Reservas
882.110,44			15000000	9.9.99.99.00	Reservas
		6.685.185,77	**Total da Unidade**		
		6.685.185,77	**Total da Secretaria**		
		Secretaria:	**020302**	**Participação em Consórcio Público**	
		Unidade:	**02.03.02**	**Participação em Consórcio Público**	
		72.569,89	15000000	3.0.00.00.00	Despesas Correntes
	7.489,94		15000000	3.1.00.00.00	Pessoal e Encargos Sociais
7.489,94			15000000	3.1.71.00.00	Transferências a Consórcios Públicos mediante contrato de rateio
	65.079,95		15000000	3.3.00.00.00	Outras Despesas Correntes
29.959,71			15000000	3.3.71.00.00	Transferências a Consórcios Públicos mediante contrato de rateio
35.120,24			15000000	3.3.93.00.00	Aplicação Direta Decorrente de Operação de Órgãos, Fundos e Entidades Integrantes dos Orçamentos Fis
		7.489,94	15000000	4.0.00.00.00	Despesas de Capital
	7.489,94		15000000	4.4.00.00.00	Investimentos
7.489,94			15000000	4.4.71.00.00	Transferências a Consórcios Públicos mediante contrato de rateio
		80.059,83	**Total da Unidade**		
		80.059,83	**Total da Secretaria**		
		Secretaria:	**020401**	**FME - Fundo Municipal de Educação**	
		Unidade:	**02.04.01**	**FME - Fundo Municipal de Educação**	
		372.952,73	15000000	3.0.00.00.00	Despesas Correntes
		8.498.012,16	15001001	3.0.00.00.00	Despesas Correntes
		2.663.159,25	15400000	3.0.00.00.00	Despesas Correntes
		13.285.859,07	15401070	3.0.00.00.00	Despesas Correntes
		751.988,95	15500000	3.0.00.00.00	Despesas Correntes
		281.174,65	15700000	3.0.00.00.00	Despesas Correntes
		1.418.328,23	15410000	3.0.00.00.00	Despesas Correntes
		2.771.239,81	15411070	3.0.00.00.00	Despesas Correntes
		7.489,94	15510000	3.0.00.00.00	Despesas Correntes
		613.340,00	15420000	3.0.00.00.00	Despesas Correntes
		1.743.660,00	15421070	3.0.00.00.00	Despesas Correntes
		716.739,69	15520000	3.0.00.00.00	Despesas Correntes
		49.200,00	15430000	3.0.00.00.00	Despesas Correntes
		300.000,00	15431070	3.0.00.00.00	Despesas Correntes
		860.087,63	15530000	3.0.00.00.00	Despesas Correntes
		110.656,47	15440000	3.0.00.00.00	Despesas Correntes
		126.762,36	15690000	3.0.00.00.00	Despesas Correntes
	783.006,05		15001001	3.1.00.00.00	Pessoal e Encargos Sociais
	276.395,77		15400000	3.1.00.00.00	Pessoal e Encargos Sociais
	13.285.859,07		15401070	3.1.00.00.00	Pessoal e Encargos Sociais
	41.500,00		15410000	3.1.00.00.00	Pessoal e Encargos Sociais
	2.741.239,81		15411070	3.1.00.00.00	Pessoal e Encargos Sociais
	36.000,00		15420000	3.1.00.00.00	Pessoal e Encargos Sociais
	1.743.660,00		15421070	3.1.00.00.00	Pessoal e Encargos Sociais
	34.700,00		15430000	3.1.00.00.00	Pessoal e Encargos Sociais
	300.000,00		15431070	3.1.00.00.00	Pessoal e Encargos Sociais
	58.127,40		15440000	3.1.00.00.00	Pessoal e Encargos Sociais
783.006,05			15001001	3.1.90.00.00	Aplicações Diretas
276.395,77			15400000	3.1.90.00.00	Aplicações Diretas
13.285.859,07			15401070	3.1.90.00.00	Aplicações Diretas
41.500,00			15410000	3.1.90.00.00	Aplicações Diretas
2.741.239,81			15411070	3.1.90.00.00	Aplicações Diretas
36.000,00			15420000	3.1.90.00.00	Aplicações Diretas
1.743.660,00			15421070	3.1.90.00.00	Aplicações Diretas
34.700,00			15430000	3.1.90.00.00	Aplicações Diretas
300.000,00			15431070	3.1.90.00.00	Aplicações Diretas
58.127,40			15440000	3.1.90.00.00	Aplicações Diretas

Documento assinado digitalmente conforme MP n° 2.200-2/2001, que institui a Infraestrutura de Chaves Públicas Brasileira - ICP-Brasil.
Para verificação e detalhes da assinatura utilize o software BRy Signer ou o verificador de sua preferência.

PREFEITURA MUNICIPAL DE PIRITIBA

ALAMEDA SAMPAIO - CENTRO

CNPJ: 13.795.786/0001-22 - CEP: 44.830-000 - PIRITIBA - BA

Anexo II - NATUREZA DA DESPESA

EXERCÍCIO DE 2024

Modalidade de Aplicação	Grupo de Desepesa	Categoria Econômica	Fonte de Recurso	Conta	
	10.034,37		15440000	3.2.00.00.00	Juros e Encargos da Dívida
10.034,37			15440000	3.2.90.00.00	Aplicações Diretas
	372.952,73		15000000	3.3.00.00.00	Outras Despesas Correntes
	7.715.006,11		15001001	3.3.00.00.00	Outras Despesas Correntes
	2.386.763,48		15400000	3.3.00.00.00	Outras Despesas Correntes
	751.988,95		15500000	3.3.00.00.00	Outras Despesas Correntes
	281.174,65		15700000	3.3.00.00.00	Outras Despesas Correntes
	1.376.828,23		15410000	3.3.00.00.00	Outras Despesas Correntes
	30.000,00		15411070	3.3.00.00.00	Outras Despesas Correntes
	7.489,94		15510000	3.3.00.00.00	Outras Despesas Correntes
	577.340,00		15420000	3.3.00.00.00	Outras Despesas Correntes
	716.739,69		15520000	3.3.00.00.00	Outras Despesas Correntes
	14.500,00		15430000	3.3.00.00.00	Outras Despesas Correntes
	860.087,63		15530000	3.3.00.00.00	Outras Despesas Correntes
	42.494,70		15440000	3.3.00.00.00	Outras Despesas Correntes
	126.762,36		15690000	3.3.00.00.00	Outras Despesas Correntes
17.975,83			15001001	3.3.50.00.00	Transferências a Instituições Privadas sem Fins Lucrativos
372.952,73			15000000	3.3.90.00.00	Aplicações Diretas
7.697.030,28			15001001	3.3.90.00.00	Aplicações Diretas
2.386.763,48			15400000	3.3.90.00.00	Aplicações Diretas
751.988,95			15500000	3.3.90.00.00	Aplicações Diretas
281.174,65			15700000	3.3.90.00.00	Aplicações Diretas
1.376.828,23			15410000	3.3.90.00.00	Aplicações Diretas
30.000,00			15411070	3.3.90.00.00	Aplicações Diretas
7.489,94			15510000	3.3.90.00.00	Aplicações Diretas
577.340,00			15420000	3.3.90.00.00	Aplicações Diretas
716.739,69			15520000	3.3.90.00.00	Aplicações Diretas
14.500,00			15430000	3.3.90.00.00	Aplicações Diretas
860.087,63			15530000	3.3.90.00.00	Aplicações Diretas
42.494,70			15440000	3.3.90.00.00	Aplicações Diretas
126.762,36			15690000	3.3.90.00.00	Aplicações Diretas
		5.991,94	15000000	4.0.00.00.00	Despesas de Capital
		262.147,59	15001001	4.0.00.00.00	Despesas de Capital
		261.890,49	15400000	4.0.00.00.00	Despesas de Capital
		44.939,58	15500000	4.0.00.00.00	Despesas de Capital
		1.353.636,90	15700000	4.0.00.00.00	Despesas de Capital
		85.000,00	15410000	4.0.00.00.00	Despesas de Capital
		43.000,00	15420000	4.0.00.00.00	Despesas de Capital
		50.800,00	15430000	4.0.00.00.00	Despesas de Capital
		345.811,16	15440000	4.0.00.00.00	Despesas de Capital
		324.783,47	15690000	4.0.00.00.00	Despesas de Capital
	5.991,94		15000000	4.4.00.00.00	Investimentos
	262.147,59		15001001	4.4.00.00.00	Investimentos
	261.890,49		15400000	4.4.00.00.00	Investimentos
	44.939,58		15500000	4.4.00.00.00	Investimentos
	1.353.636,90		15700000	4.4.00.00.00	Investimentos
	85.000,00		15410000	4.4.00.00.00	Investimentos
	43.000,00		15420000	4.4.00.00.00	Investimentos
	50.800,00		15430000	4.4.00.00.00	Investimentos
	339.771,19		15440000	4.4.00.00.00	Investimentos
	324.783,47		15690000	4.4.00.00.00	Investimentos
5.991,94			15000000	4.4.90.00.00	Aplicações Diretas
262.147,59			15001001	4.4.90.00.00	Aplicações Diretas
261.890,49			15400000	4.4.90.00.00	Aplicações Diretas
85.000,00			15410000	4.4.90.00.00	Aplicações Diretas
44.939,58			15500000	4.4.90.00.00	Aplicações Diretas
1.353.636,90			15700000	4.4.90.00.00	Aplicações Diretas
43.000,00			15420000	4.4.90.00.00	Aplicações Diretas
50.800,00			15430000	4.4.90.00.00	Aplicações Diretas
339.771,19			15440000	4.4.90.00.00	Aplicações Diretas

Documento assinado digitalmente conforme MP n° 2.200-2/2001, que institui a Infraestrutura de Chaves Públicas Brasileira - ICP-Brasil.
Para verificação e detalhes da assinatura utilize o software BRy Signer ou o verificador de sua preferência.

PREFEITURA MUNICIPAL DE PIRITIBA

ALAMEDA SAMPAIO - CENTRO

CNPJ: 13.795.786/0001-22 - CEP: 44.830-000 - PIRITIBA - BA

Anexo II - NATUREZA DA DESPESA

EXERCÍCIO DE 2024

Modalidade de Aplicação	Grupo de Desepesa	Categoria Econômica	Fonte de Recurso	Conta	
324.783,47			15690000	4.4.90.00.00	Aplicações Diretas
	6.039,97		15440000	4.6.00.00.00	Amortização da Dívida
6.039,97			15440000	4.6.90.00.00	Aplicações Diretas
		37.348.652,07	**Total da Unidade**		
		37.348.652,07	**Total da Secretaria**		
		Secretaria:	**020501**	**Secretaria Mun. Obras, Urbanismo e Infraestrutura**	
		Unidade:	**02.05.01**	**Secretaria Mun. Obras, Urbanismo e Infraestrutura**	
		7.684.777,58	15000000	3.0.00.00.00	Despesas Correntes
		100.988,65	17000000	3.0.00.00.00	Despesas Correntes
		73.042,93	17500000	3.0.00.00.00	Despesas Correntes
		428.739,29	17040000	3.0.00.00.00	Despesas Correntes
	2.323.460,32		15000000	3.1.00.00.00	Pessoal e Encargos Sociais
2.323.460,32			15000000	3.1.90.00.00	Aplicações Diretas
	5.361.317,26		15000000	3.3.00.00.00	Outras Despesas Correntes
	100.988,65		17000000	3.3.00.00.00	Outras Despesas Correntes
	73.042,93		17500000	3.3.00.00.00	Outras Despesas Correntes
	428.739,29		17040000	3.3.00.00.00	Outras Despesas Correntes
7.489,93			15000000	3.3.50.00.00	Transferências a Instituições Privadas sem Fins Lucrativos
5.353.827,33			15000000	3.3.90.00.00	Aplicações Diretas
100.988,65			17000000	3.3.90.00.00	Aplicações Diretas
73.042,93			17500000	3.3.90.00.00	Aplicações Diretas
428.739,29			17040000	3.3.90.00.00	Aplicações Diretas
		1.740.113,91	15000000	4.0.00.00.00	Despesas de Capital
		1.095.612,79	17000000	4.0.00.00.00	Despesas de Capital
		14.335,01	17500000	4.0.00.00.00	Despesas de Capital
		68.592,04	17040000	4.0.00.00.00	Despesas de Capital
		149.798,59	17540000	4.0.00.00.00	Despesas de Capital
	1.740.113,91		15000000	4.4.00.00.00	Investimentos
	1.095.612,79		17000000	4.4.00.00.00	Investimentos
	14.335,01		17500000	4.4.00.00.00	Investimentos
	68.592,04		17040000	4.4.00.00.00	Investimentos
	149.798,59		17540000	4.4.00.00.00	Investimentos
1.740.113,91			15000000	4.4.90.00.00	Aplicações Diretas
1.095.612,79			17000000	4.4.90.00.00	Aplicações Diretas
14.335,01			17500000	4.4.90.00.00	Aplicações Diretas
68.592,04			17040000	4.4.90.00.00	Aplicações Diretas
149.798,59			17540000	4.4.90.00.00	Aplicações Diretas
		11.356.000,79	**Total da Unidade**		
		11.356.000,79	**Total da Secretaria**		
		Secretaria:	**020601**	**Secretaria Mun. de Agricultura e Meio Ambiente**	
		Unidade:	**02.06.01**	**Secretaria Mun. de Agricultura e Meio Ambiente**	
		751.571,03	15000000	3.0.00.00.00	Despesas Correntes
		3.429,40	17000000	3.0.00.00.00	Despesas Correntes
		29.959,72	17040000	3.0.00.00.00	Despesas Correntes
	207.395,98		15000000	3.1.00.00.00	Pessoal e Encargos Sociais
207.395,98			15000000	3.1.90.00.00	Aplicações Diretas
	544.175,05		15000000	3.3.00.00.00	Outras Despesas Correntes
	3.429,40		17000000	3.3.00.00.00	Outras Despesas Correntes
	29.959,72		17040000	3.3.00.00.00	Outras Despesas Correntes
7.363,69			15000000	3.3.50.00.00	Transferências a Instituições Privadas sem Fins Lucrativos
685,88			17000000	3.3.50.00.00	Transferências a Instituições Privadas sem Fins Lucrativos
536.811,36			15000000	3.3.90.00.00	Aplicações Diretas
2.743,52			17000000	3.3.90.00.00	Aplicações Diretas
29.959,72			17040000	3.3.90.00.00	Aplicações Diretas
		394.692,47	15000000	4.0.00.00.00	Despesas de Capital
		143.722,10	17000000	4.0.00.00.00	Despesas de Capital
		573.391,75	17540000	4.0.00.00.00	Despesas de Capital
	394.692,47		15000000	4.4.00.00.00	Investimentos

Documento assinado digitalmente conforme MP n° 2.200-2/2001, que institui a Infraestrutura de Chaves Públicas Brasileira - ICP-Brasil.
Para verificação e detalhes da assinatura utilize o software BRy Signer ou o verificador de sua preferência.

PREFEITURA MUNICIPAL DE PIRITIBA

ALAMEDA SAMPAIO - CENTRO

CNPJ: 13.795.786/0001-22 - CEP: 44.830-000 - PIRITIBA - BA

Anexo II - NATUREZA DA DESPESA

EXERCÍCIO DE 2024

Modalidade de Aplicação	Grupo de Despesa	Categoria Econômica	Fonte de Recurso	Conta	
	143.722,10		17000000	4.4.00.00.00	Investimentos
	573.391,75		17540000	4.4.00.00.00	Investimentos
394.692,47			15000000	4.4.90.00.00	Aplicações Diretas
143.722,10			17000000	4.4.90.00.00	Aplicações Diretas
573.391,75			17540000	4.4.90.00.00	Aplicações Diretas
		1.896.766,47	**Total da Unidade**		
		1.896.766,47	**Total da Secretaria**		
		Secretaria:	**020701**	**Secretaria Mun. Esportes, Cultura, Lazer e Turismo**	
		Unidade:	**02.07.01**	**Secretaria Mun. Esportes, Cultura e Lazer**	
		2.058.810,88	15000000	3.0.00.00.00	Despesas Correntes
		14.979,86	17000000	3.0.00.00.00	Despesas Correntes
		32.955,69	17590000	3.0.00.00.00	Despesas Correntes
	272.633,44		15000000	3.1.00.00.00	Pessoal e Encargos Sociais
272.633,44			15000000	3.1.90.00.00	Aplicações Diretas
	1.786.177,44		15000000	3.3.00.00.00	Outras Despesas Correntes
	14.979,86		17000000	3.3.00.00.00	Outras Despesas Correntes
	32.955,69		17590000	3.3.00.00.00	Outras Despesas Correntes
77.895,27			15000000	3.3.50.00.00	Transferências a Instituições Privadas sem Fins Lucrativos
1.708.282,17			15000000	3.3.90.00.00	Aplicações Diretas
14.979,86			17000000	3.3.90.00.00	Aplicações Diretas
32.955,69			17590000	3.3.90.00.00	Aplicações Diretas
		120.068,27	15000000	4.0.00.00.00	Despesas de Capital
		339.734,61	17000000	4.0.00.00.00	Despesas de Capital
	120.068,27		15000000	4.4.00.00.00	Investimentos
	339.734,61		17000000	4.4.00.00.00	Investimentos
120.068,27			15000000	4.4.90.00.00	Aplicações Diretas
339.734,61			17000000	4.4.90.00.00	Aplicações Diretas
		2.566.549,31	**Total da Unidade**		
		2.566.549,31	**Total da Secretaria**		
		Secretaria:	**021001**	**Secretaria Municipal de Infância e Juventude**	
		Unidade:	**02.10.01**	**Secretaria Municipal de Infância e Juventude**	
		12.184,59	15000000	3.0.00.00.00	Despesas Correntes
	8.185,18		15000000	3.1.00.00.00	Pessoal e Encargos Sociais
8.185,18			15000000	3.1.90.00.00	Aplicações Diretas
	3.999,41		15000000	3.3.00.00.00	Outras Despesas Correntes
3.999,41			15000000	3.3.90.00.00	Aplicações Diretas
		301,04	15000000	4.0.00.00.00	Despesas de Capital
	301,04		15000000	4.4.00.00.00	Investimentos
301,04			15000000	4.4.90.00.00	Aplicações Diretas
		12.485,63	**Total da Unidade**		
		12.485,63	**Total da Secretaria**		
		61.449.220,77	**Total do Órgão**		
		Órgão:	**3**	**FUNDO MUNICIPAL DE SAÚDE**	
		Secretaria:	**020901**	**Fundo Municipal de Saúde**	
		Unidade:	**02.09.01**	**Fundo Municipal de Saúde**	
		7.990.760,12	15001002	3.0.00.00.00	Despesas Correntes
		6.081.799,20	16000000	3.0.00.00.00	Despesas Correntes
		15.051,53	16310000	3.0.00.00.00	Despesas Correntes
	1.765.348,74		15001002	3.1.00.00.00	Pessoal e Encargos Sociais
	2.523.649,43		16000000	3.1.00.00.00	Pessoal e Encargos Sociais
34.139,09			15001002	3.1.71.00.00	Transferências a Consórcios Públicos mediante contrato de rateio
2.866,96			16000000	3.1.71.00.00	Transferências a Consórcios Públicos mediante contrato de rateio
1.731.209,65			15001002	3.1.90.00.00	Aplicações Diretas
2.520.782,47			16000000	3.1.90.00.00	Aplicações Diretas
	6.225.411,38		15001002	3.3.00.00.00	Outras Despesas Correntes
	3.558.149,77		16000000	3.3.00.00.00	Outras Despesas Correntes
	15.051,53		16310000	3.3.00.00.00	Outras Despesas Correntes

Documento assinado digitalmente conforme MP n° 2.200-2/2001, que institui a Infraestrutura de Chaves Públicas Brasileira - ICP-Brasil.
Para verificação e detalhes da assinatura utilize o software BRy Signer ou o verificador de sua preferência.

PREFEITURA MUNICIPAL DE PIRITIBA

ALAMEDA SAMPAIO - CENTRO

CNPJ: 13.795.786/0001-22 - CEP: 44.830-000 - PIRITIBA - BA

Anexo II - NATUREZA DA DESPESA

EXERCÍCIO DE 2024

Modalidade de Aplicação	Grupo de Despesa	Categoria Econômica	Fonte de Recurso	Conta	
63.789,84			15001002	3.3.50.00.00	Transferências a Instituições Privadas sem Fins Lucrativos
50.171,81			16000000	3.3.50.00.00	Transferências a Instituições Privadas sem Fins Lucrativos
714.544,89			15001002	3.3.71.00.00	Transferências a Consórcios Públicos mediante contrato de rateio
2.866,96			16000000	3.3.71.00.00	Transferências a Consórcios Públicos mediante contrato de rateio
5.447.076,65			15001002	3.3.90.00.00	Aplicações Diretas
3.505.111,00			16000000	3.3.90.00.00	Aplicações Diretas
15.051,53			16310000	3.3.90.00.00	Aplicações Diretas
		506.147,29	15001002	4.0.00.00.00	Despesas de Capital
		654.535,42	16000000	4.0.00.00.00	Despesas de Capital
		916.695,74	16310000	4.0.00.00.00	Despesas de Capital
	483.211,57		15001002	4.4.00.00.00	Investimentos
	641.634,07		16000000	4.4.00.00.00	Investimentos
	912.395,29		16310000	4.4.00.00.00	Investimentos
28.669,59			15001002	4.4.71.00.00	Transferências a Consórcios Públicos mediante contrato de rateio
2.866,96			16000000	4.4.71.00.00	Transferências a Consórcios Públicos mediante contrato de rateio
454.541,98			15001002	4.4.90.00.00	Aplicações Diretas
638.767,11			16000000	4.4.90.00.00	Aplicações Diretas
912.395,29			16310000	4.4.90.00.00	Aplicações Diretas
	15.768,31		15001002	4.5.00.00.00	Inversões Financeiras
	12.901,35		16000000	4.5.00.00.00	Inversões Financeiras
	4.300,45		16310000	4.5.00.00.00	Inversões Financeiras
15.768,31			15001002	4.5.90.00.00	Aplicações Diretas
12.901,35			16000000	4.5.90.00.00	Aplicações Diretas
4.300,45			16310000	4.5.90.00.00	Aplicações Diretas
	7.167,41		15001002	4.6.00.00.00	Amortização da Dívida
7.167,41			15001002	4.6.90.00.00	Aplicações Diretas
		16.164.989,30	**Total da Unidade**		
		16.164.989,30	**Total da Secretaria**		
		16.164.989,30	**Total do Órgão**		
		Órgão:	**4**	**FUNDO MUNICIPAL DE ASSISTENCIA SOCIAL**	
		Secretaria:	**020801**	**Fundo Municipal de Assistência Social**	
		Unidade:	**02.08.01**	**Fundo Municipal de Assistência Social**	
		2.473.512,60	15000000	3.0.00.00.00	Despesas Correntes
		2.043.197,43	16600000	3.0.00.00.00	Despesas Correntes
		382.000,00	16610000	3.0.00.00.00	Despesas Correntes
		30.000,00	17070000	3.0.00.00.00	Despesas Correntes
		420.081,79	16690000	3.0.00.00.00	Despesas Correntes
	532.637,95		15000000	3.1.00.00.00	Pessoal e Encargos Sociais
	663.252,39		16600000	3.1.00.00.00	Pessoal e Encargos Sociais
	2.500,00		16610000	3.1.00.00.00	Pessoal e Encargos Sociais
	141.433,30		16690000	3.1.00.00.00	Pessoal e Encargos Sociais
532.637,95			15000000	3.1.90.00.00	Aplicações Diretas
663.252,39			16600000	3.1.90.00.00	Aplicações Diretas
2.500,00			16610000	3.1.90.00.00	Aplicações Diretas
141.433,30			16690000	3.1.90.00.00	Aplicações Diretas
	1.940.874,65		15000000	3.3.00.00.00	Outras Despesas Correntes
	1.379.945,04		16600000	3.3.00.00.00	Outras Despesas Correntes
	379.500,00		16610000	3.3.00.00.00	Outras Despesas Correntes
	30.000,00		17070000	3.3.00.00.00	Outras Despesas Correntes
	278.648,49		16690000	3.3.00.00.00	Outras Despesas Correntes
5.862,94			15000000	3.3.50.00.00	Transferências a Instituições Privadas sem Fins Lucrativos
2.866,96			16600000	3.3.50.00.00	Transferências a Instituições Privadas sem Fins Lucrativos
2.866,96			16690000	3.3.50.00.00	Transferências a Instituições Privadas sem Fins Lucrativos
1.935.011,71			15000000	3.3.90.00.00	Aplicações Diretas
1.377.078,08			16600000	3.3.90.00.00	Aplicações Diretas
379.500,00			16610000	3.3.90.00.00	Aplicações Diretas
30.000,00			17070000	3.3.90.00.00	Aplicações Diretas
275.781,53			16690000	3.3.90.00.00	Aplicações Diretas
		25.148,81	15000000	4.0.00.00.00	Despesas de Capital

Documento assinado digitalmente conforme MP n° 2.200-2/2001, que institui a Infraestrutura de Chaves Públicas Brasileira - ICP-Brasil.
Para verificação e detalhes da assinatura utilize o software BRy Signer ou o verificador de sua preferência.

PREFEITURA MUNICIPAL DE PIRITIBA

ALAMEDA SAMPAIO - CENTRO

CNPJ: 13.795.786/0001-22 - CEP: 44.830-000 - PIRITIBA - BA

Anexo II - NATUREZA DA DESPESA

EXERCÍCIO DE 2024

Modalidade de Aplicação	Grupo de Despesa	Categoria Econômica	Fonte de Recurso	Conta	
		12.184,59	17000000	4.0.00.00.00	Despesas de Capital
		203.196,82	16600000	4.0.00.00.00	Despesas de Capital
		25.213,30	16690000	4.0.00.00.00	Despesas de Capital
	25.148,81		15000000	4.4.00.00.00	Investimentos
	12.184,59		17000000	4.4.00.00.00	Investimentos
	203.196,82		16600000	4.4.00.00.00	Investimentos
	25.213,30		16690000	4.4.00.00.00	Investimentos
25.148,81			15000000	4.4.90.00.00	Aplicações Diretas
12.184,59			17000000	4.4.90.00.00	Aplicações Diretas
203.196,82			16600000	4.4.90.00.00	Aplicações Diretas
25.213,30			16690000	4.4.90.00.00	Aplicações Diretas
		5.614.535,34	**Total da Unidade**		
		5.614.535,34	**Total da Secretaria**		
		Secretaria:	**020802**	**Fundo dos Dir. da Criança e do Adolescente**	
		Unidade:	**02.08.02**	**Fundo dos Dir. da Criança e do Adolescente**	
		267.090,99	15000000	3.0.00.00.00	Despesas Correntes
	141.260,13		15000000	3.1.00.00.00	Pessoal e Encargos Sociais
141.260,13			15000000	3.1.90.00.00	Aplicações Diretas
	125.830,86		15000000	3.3.00.00.00	Outras Despesas Correntes
2.995,97			15000000	3.3.50.00.00	Transferências a Instituições Privadas sem Fins Lucrativos
122.834,89			15000000	3.3.90.00.00	Aplicações Diretas
		13.481,89	15000000	4.0.00.00.00	Despesas de Capital
	13.481,89		15000000	4.4.00.00.00	Investimentos
13.481,89			15000000	4.4.90.00.00	Aplicações Diretas
		280.572,88	**Total da Unidade**		
		280.572,88	**Total da Secretaria**		
		Secretaria:	**020803**	**Fundo Estadual ou Municipal de Habitação**	
		Unidade:	**02.08.03**	**Fundo Estadual ou Municipal de Habitação**	
		43.649,46	15000000	4.0.00.00.00	Despesas de Capital
		14.979,86	17000000	4.0.00.00.00	Despesas de Capital
	43.649,46		15000000	4.4.00.00.00	Investimentos
	14.979,86		17000000	4.4.00.00.00	Investimentos
43.649,46			15000000	4.4.90.00.00	Aplicações Diretas
14.979,86			17000000	4.4.90.00.00	Aplicações Diretas
		58.629,32	**Total da Unidade**		
		58.629,32	**Total da Secretaria**		
		Secretaria:	**020804**	**Secretaria Municipal de Assistência Social**	
		Unidade:	**02.08.04**	**Secretaria Municipal de Assistência Social**	
		239.677,80	15000000	3.0.00.00.00	Despesas Correntes
		26.963,75	16600000	3.0.00.00.00	Despesas Correntes
	134.818,76		15000000	3.1.00.00.00	Pessoal e Encargos Sociais
	1.497,99		16600000	3.1.00.00.00	Pessoal e Encargos Sociais
134.818,76			15000000	3.1.90.00.00	Aplicações Diretas
1.497,99			16600000	3.1.90.00.00	Aplicações Diretas
	104.859,04		15000000	3.3.00.00.00	Outras Despesas Correntes
	25.465,76		16600000	3.3.00.00.00	Outras Despesas Correntes
1.497,99			15000000	3.3.50.00.00	Transferências a Instituições Privadas sem Fins Lucrativos
103.361,05			15000000	3.3.90.00.00	Aplicações Diretas
25.465,76			16600000	3.3.90.00.00	Aplicações Diretas
		34.453,69	15000000	4.0.00.00.00	Despesas de Capital
		14.979,86	17000000	4.0.00.00.00	Despesas de Capital
		2.995,98	16600000	4.0.00.00.00	Despesas de Capital
	34.453,69		15000000	4.4.00.00.00	Investimentos
	14.979,86		17000000	4.4.00.00.00	Investimentos
	2.995,98		16600000	4.4.00.00.00	Investimentos
34.453,69			15000000	4.4.90.00.00	Aplicações Diretas
14.979,86			17000000	4.4.90.00.00	Aplicações Diretas

Documento assinado digitalmente conforme MP n° 2.200-2/2001, que institui a Infraestrutura de Chaves Públicas Brasileira - ICP-Brasil.
Para verificação e detalhes da assinatura utilize o software BRy Signer ou o verificador de sua preferência.

PREFEITURA MUNICIPAL DE PIRITIBA

ALAMEDA SAMPAIO - CENTRO

CNPJ: 13.795.786/0001-22 - CEP: 44.830-000 - PIRITIBA - BA

Anexo II - NATUREZA DA DESPESA

EXERCÍCIO DE 2024

Modalidade de Aplicação	Grupo de Desepesa	Categoria Econômica	Fonte de Recurso	Conta	
2.995,98			16600000	4.4.90.00.00	Aplicações Diretas
		319.071,08	**Total da Unidade**		
		319.071,08	**Total da Secretaria**		
		6.272.808,62	**Total do Órgão**		
		83.887.018,69	**Total do Poder**		
		87.511.000,00	**Total da DESPESA**		

:

:

Documento assinado digitalmente conforme MP n° 2.200-2/2001, que institui a Infraestrutura de Chaves Públicas Brasileira - ICP-Brasil.
Para verificação e detalhes da assinatura utilize o software BRy Signer ou o verificador de sua preferência.

PREFEITURA MUNICIPAL DE PIRITIBA

ALAMEDA SAMPAIO - CENTRO

CNPJ: 13.795.786/0001-22 - CEP: 44.830-000 - PIRITIBA - BA

Anexo II - RECEITA - RESUMO GERAL

EXERCÍCIO DE 2024

Desdobramento	Fontes	Categoria Econômica	Conta	
		93.526.850,80	1.0.0.0.00.0.0.00.00.00	Receitas Correntes
	3.362.896,13		1.1.0.0.00.0.0.00.00.00	Impostos, Taxas e Contribuições de Melhoria
2.609.527,56			1.1.1.0.00.0.0.00.00.00	Impostos
242.709,73			1.1.1.2.00.0.0.00.00.00	Impostos sobre o Patrimônio
133.319,73			1.1.1.2.50.0.0.00.00.00	Imposto sobre a Propriedade Predial e Territorial Urbana
74.938,69			1.1.1.2.50.0.1.00.00.00	Imposto sobre a Propriedade Predial e Territorial Urbana - Principal
2.995,99			1.1.1.2.50.0.2.00.00.00	Imposto sobre a Propriedade Predial e Territorial Urbana - Multas e Juros de Mora
52.429,51			1.1.1.2.50.0.3.00.00.00	Imposto sobre a Propriedade Predial e Territorial Urbana - Dívida Ativa
2.955,54			1.1.1.2.50.0.4.00.00.00	Imposto sobre a Propriedade Predial e Territorial Urbana - Multas e Juros de Mora da Dívida Ativa
109.390,00			1.1.1.2.53.0.0.00.00.00	Impostos sobre Transmissão "Inter Vivos" de Bens Imóveis e de Direitos Reais sobre Imóveis
109.390,00			1.1.1.2.53.0.1.00.00.00	Impostos sobre Transmissão "Inter Vivos" de Bens Imóveis e de Direitos Reais sobre Imóveis - Principal
1.318.227,66			1.1.1.3.00.0.0.00.00.00	Impostos sobre a Renda e Proventos de Qualquer Natureza
1.318.227,66			1.1.1.3.03.0.0.00.00.00	Imposto sobre a Renda - Retido na Fonte
1.198.388,78			1.1.1.3.03.1.0.00.00.00	Imposto sobre a Renda - Retido na Fonte - Trabalho
1.198.388,78			1.1.1.3.03.1.1.00.00.00	Imposto sobre a Renda - Retido na Fonte - Trabalho - Principal
119.838,88			1.1.1.3.03.4.0.00.00.00	Imposto sobre a Renda - Retido na Fonte - Outros Rendimentos
119.838,88			1.1.1.3.03.4.1.00.00.00	Imposto sobre a Renda - Retido na Fonte - Outros Rendimentos - Principal
1.048.590,17			1.1.1.4.00.0.0.00.00.00	Impostos sobre a Produção e Circulação de Mercadorias e Serviços
1.048.590,17			1.1.1.4.51.0.0.00.00.00	Impostos sobre Serviços
1.048.590,17			1.1.1.4.51.1.0.00.00.00	Imposto sobre Serviços de Qualquer Natureza - ISSQN
1.048.590,17			1.1.1.4.51.1.1.00.00.00	Imposto sobre Serviços de Qualquer Natureza - ISSQN - Principal
1.022.336,57			1.1.1.4.51.1.1.01.00.00	ISS - Principal
26.253,60			1.1.1.4.51.1.1.02.00.00	ISS Simples Nacional
753.368,57			1.1.2.0.00.0.0.00.00.00	Taxas
528.670,68			1.1.2.1.00.0.0.00.00.00	Taxas pelo Exercício do Poder de Polícia
527.576,78			1.1.2.1.01.0.0.00.00.00	Taxas de Inspeção, Controle e Fiscalização
524.295,08			1.1.2.1.01.0.1.00.00.00	Taxas de Inspeção, Controle e Fiscalização - Principal
1.093,90			1.1.2.1.01.0.2.00.00.00	Taxas de Inspeção, Controle e Fiscalização - Multas e Juros de Mora
1.093,90			1.1.2.1.01.0.3.00.00.00	Taxas de Inspeção, Controle e Fiscalização - Dívida Ativa
1.093,90			1.1.2.1.01.0.8.00.00.00	Taxas de Inspeção, Controle e Fiscalização - Juros de Mora da Dívida Ativa
1.093,90			1.1.2.1.02.0.0.00.00.00	Taxas de Fiscalização das Telecomunicações
1.093,90			1.1.2.1.02.2.0.00.00.00	Taxa de Fiscalização de Funcionamento - TFF - Não Proveniente da Utilização de Posições Orbitais
1.093,90			1.1.2.1.02.2.1.00.00.00	Taxa de Fiscalização de Funcionamento - TFF - Não Proveniente da Utilizaçãc de Posições Orbitais - Principal
224.697,89			1.1.2.2.00.0.0.00.00.00	Taxas pela Prestação de Serviços
224.697,89			1.1.2.2.01.0.0.00.00.00	Taxas pela Prestação de Serviços em Geral
224.697,89			1.1.2.2.01.0.1.00.00.00	Taxas pela Prestação de Serviços em Geral - Principal

Documento assinado digitalmente conforme MP n° 2.200-2/2001, que institui a Infraestrutura de Chaves Públicas Brasileira - ICP-Brasil.
Para verificação e detalhes da assinatura utilize o software BRy Signer ou o verificador de sua preferência.

PREFEITURA MUNICIPAL DE PIRITIBA

ALAMEDA SAMPAIO - CENTRO

CNPJ: 13.795.786/0001-22 - CEP: 44.830-000 - PIRITIBA - BA

Anexo II - RECEITA - RESUMO GERAL

EXERCÍCIO DE 2024

Desdobramento	Fontes	Categoria Econômica	Conta	
	811.147,19		1.3.0.0.00.0.0.00.00.00	Receita Patrimonial
811.147,19			1.3.2.0.00.0.0.00.00.00	Valores Mobiliários
811.147,19			1.3.2.1.00.0.0.00.00.00	Juros e Correções Monetárias
811.147,19			1.3.2.1.01.0.0.00.00.00	Remuneração de Depósitos Bancários
811.147,19			1.3.2.1.01.0.1.00.00.00	Remuneração de Depósitos Bancários - Principal
8.600,88			1.3.2.1.01.0.1.01.01.00	Remuneração de Depósitos Bancários de Recursos Vinculados Royalties - Principal
200.687,11			1.3.2.1.01.0.1.01.02.00	Remuneração de Depósitos Bancários de Recursos Vinculados FUNDEB - Principal
71.673,97			1.3.2.1.01.0.1.01.03.00	Remuneração de Depósitos Bancários de Recursos Vinculados - Fundo de Saúde - Principal (Fonte 14)
14.334,79			1.3.2.1.01.0.1.01.04.00	Remuneração de Depósitos Bancários de Recursos Vinculados - MDE - Principal (Fonte 04)
17.201,75			1.3.2.1.01.0.1.01.05.00	Remuneração de Depósitos Bancários de Recursos Vinculados - ASPS - Principal (Fonte 02)
2.866,96			1.3.2.1.01.0.1.01.06.00	Remuneração de Depósitos Bancários de Recursos Vinculados - Contribuição de Intervenção no Domínio Econômico - CIDE - Principal
28.669,59			1.3.2.1.01.0.1.01.07.00	Remuneração de Depósitos Bancários de Recursos Vinculados - Fundo Nacional de Assistência Social - FNAS - Principal
21.502,02			1.3.2.1.01.0.1.01.08.00	Remuneração de Depósitos Bancários de Recursos Vinculados - Fundo Nacional de Desenvolvimento da Educação - FNDE - Principal
1.433,49			1.3.2.1.01.0.1.01.09.00	Remuneração de Depósitos Bancários de Recursos Vinculados - (Fonte 01)
5.733,92			1.3.2.1.01.0.1.01.10.00	Remuneração de Depósitos Bancários de Recursos Vinculados - (Fonte 10)
43.004,38			1.3.2.1.01.0.1.01.11.00	Remuneração de Depósitos Bancários de Recursos Vinculados - (Fonte 22)
7.167,41			1.3.2.1.01.0.1.01.12.00	Remuneração de Depósitos Bancários de Recursos Vinculados - (Fonte 23)
57.339,18			1.3.2.1.01.0.1.01.13.00	Remuneração de Depósitos Bancários de Recursos Vinculados - (Fonte 24)
21.502,20			1.3.2.1.01.0.1.01.14.00	Remuneração de Depósitos Bancários de Recursos Vinculados - (Fonte 28)
94.357,63			1.3.2.1.01.0.1.01.15.00	Remuneração de Depósitos Bancários de Recursos Vinculados - (Fonte 95)
50,00			1.3.2.1.01.0.1.01.16.00	Remuneração de Depósitos Bancários de Recursos Vinculados - Alienação de Bens
215.021,91			1.3.2.1.01.0.1.02.00.00	Remuneração de Depósitos Bancários de Recursos não Vinculados - Principal
	227.564,84		1.6.0.0.00.0.0.00.00.00	Receita de Serviços
224.697,89			1.6.1.0.00.0.0.00.00.00	Serviços Administrativos e Comerciais Gerais
224.697,89			1.6.1.1.00.0.0.00.00.00	Serviços Administrativos e Comerciais Gerais
224.697,89			1.6.1.1.01.0.0.00.00.00	Serviços Administrativos e Comerciais Gerais
224.697,89			1.6.1.1.01.0.1.00.00.00	Serviços Administrativos e Comerciais Gerais - Principal
2.866,95			1.6.4.0.00.0.0.00.00.00	Serviços e Atividades Financeiras
2.866,95			1.6.4.1.00.0.0.00.00.00	Serviços e Atividades Financeiras
2.866,95			1.6.4.1.01.0.0.00.00.00	Retorno de Operações, Juros e Encargos Financeiros
2.866,95			1.6.4.1.01.0.1.00.00.00	Retorno de Operações, Juros e Encargos Financeiros - Principal
	88.876.590,98		1.7.0.0.00.0.0.00.00.00	Transferências Correntes
64.172.658,07			1.7.1.0.00.0.0.00.00.00	Transferências da União e de suas Entidades
44.207.734,22			1.7.1.1.00.0.0.00.00.00	Transferências Decorrentes de Participação na Receita da União
44.185.264,43			1.7.1.1.51.0.0.00.00.00	Cota-Parte do Fundo de Participação dos Municípios - FPM
41.231.734,43			1.7.1.1.51.1.0.00.00.00	Cota-Parte do Fundo de Participação dos Municípios - Cota Mensal

Documento assinado digitalmente conforme MP n° 2.200-2/2001, que institui a Infraestrutura de Chaves Públicas Brasileira - ICP-Brasil.
Para verificação e detalhes da assinatura utilize o software BRy Signer ou o verificador de sua preferência.

PREFEITURA MUNICIPAL DE PIRITIBA

ALAMEDA SAMPAIO - CENTRO

CNPJ: 13.795.786/0001-22 - CEP: 44.830-000 - PIRITIBA - BA

Anexo II - RECEITA - RESUMO GERAL

EXERCÍCIO DE 2024

Desdobramento	Fontes	Categoria Econômica	Conta	
41.231.734,43			1.7.1.1.51.1.1.00.00.00	Cota-Parte do Fundo de Participação dos Municípios - Cota Mensal - Principal
2.953.530,00			1.7.1.1.51.2.0.00.00.00	Cota-Parte do Fundo de Participação dos Municípios - Cotas Extraordinárias
2.953.530,00			1.7.1.1.51.2.1.00.00.00	Cota-Parte do Fundo de Participação dos Municípios - Cotas Extraordinárias - Principal
22.469,79			1.7.1.1.52.0.0.00.00.00	Cota-Parte do Imposto Sobre a Propriedade Territorial Rural
22.469,79			1.7.1.1.52.0.1.00.00.00	Cota-Parte do Imposto Sobre a Propriedade Territorial Rural - Principal
533.670,05			1.7.1.2.00.0.0.00.00.00	Transferências das Compensações Financeiras pela Exploração de Recursos Naturais
7.489,94			1.7.1.2.51.0.0.00.00.00	Cota-parte da Compensação Financeira pela Exploração de Recursos Minerais - CFEM
7.489,94			1.7.1.2.51.0.1.00.00.00	Cota-parte da Compensação Financeira pela Exploração de Recursos Minerais - CFEM - Principal
526.180,11			1.7.1.2.52.0.0.00.00.00	Cota-parte da Compensação Financeira pela Produção de Petróleo
52.429,51			1.7.1.2.52.1.0.00.00.00	Cota-parte da Compensação Financeira pela Produção de Petróleo - Lei nº 7.990/89
52.429,51			1.7.1.2.52.1.1.00.00.00	Cota-parte da Compensação Financeira pela Produção de Petróleo - Lei nº 7.990/89 - Principal
473.750,60			1.7.1.2.52.4.0.00.00.00	Cota-Parte do Fundo Especial do Petróleo - FEP
473.750,60			1.7.1.2.52.4.1.00.00.00	Cota-Parte do Fundo Especial do Petróleo - FEP - Principal
6.344.480,59			1.7.1.3.00.0.0.00.00.00	Transferências de Recursos do Sistema Único de Saúde - SUS
6.344.480,59			1.7.1.3.50.0.0.00.00.00	Transferências de Recursos do Sistema Único de Saúde - SUS - Repasses Fundo a Fundo - Bloco de Manutenção das Ações e Serviços Públicos de Saúde
3.737.732,90			1.7.1.3.50.1.0.00.00.00	Transferências de Recursos do Bloco de Manutenção das Ações e Serviços Públicos de Saúde - Atenção Primária
3.737.732,90			1.7.1.3.50.1.1.00.00.00	Transferências de Recursos do Bloco de Manutenção das Ações e Serviços Públicos de Saúde - Atenção Primária - Principal
138.056,15			1.7.1.3.50.1.1.01.00.00	Transf. de Recursos SUS - Repasse Fundo a Fundo
329.700,26			1.7.1.3.50.1.1.02.00.00	PAB - PACS
42.937,65			1.7.1.3.50.1.1.03.00.00	PAB - Variavél
248.700,24			1.7.1.3.50.1.1.04.00.00	PAB - Incentivo Financeiro da APS - Desempenho
301.785,13			1.7.1.3.50.1.1.05.00.00	PAB - Incentivo para Ações Estratégicas
1.657.625,90			1.7.1.3.50.1.1.06.00.00	PAB - Incentivo Financeiro da APS - Capitação Ponderada
178.327,58			1.7.1.3.50.1.1.07.00.00	PAB - Incentivo Financeiro da APS - Per Capita de Transição
109.740,05			1.7.1.3.50.1.1.08.00.00	PAB - Programa de Informatização da APS
54.695,00			1.7.1.3.50.1.1.09.00.00	Implementação de Políticas de Promoção da Equidade em Saúde - SAPS
32.817,00			1.7.1.3.50.1.1.10.00.00	CV19 - Coronavírus (COVID-19) - SAPS
500.000,00			1.7.1.3.50.1.1.13.00.00	Incremento Temporário ao Custeio dos Serviços de Atenção Primária em Saúde
143.347,94			1.7.1.3.50.1.1.99.00.00	Outras Prog. Financeiros por Transf. Fundo a Fundo
1.750.240,00			1.7.1.3.50.2.0.00.00.00	Transferências de Recursos do Bloco de Manutenção das Ações e Serviços Públicos de Saúde - Atenção Especializada
1.750.240,00			1.7.1.3.50.2.1.00.00.00	Transferências de Recursos do Bloco de Manutenção das Ações e Serviços Públicos de Saúde - Atenção Especializada - Principal
1.750.240,00			1.7.1.3.50.2.1.01.00.00	Atenção à Saúde da População para Procedimentos no MAC
153.146,00			1.7.1.3.50.3.0.00.00.00	Transferências de Recursos do Bloco de Manutenção das Ações e Serviços Públicos de Saúde - Vigilância em Saúde
153.146,00			1.7.1.3.50.3.1.00.00.00	Transferências de Recursos do Bloco de Manutenção das Ações e Serviços Públicos de Saúde - Vigilância em Saúde - Principal
109.390,00			1.7.1.3.50.3.1.01.00.00	Incentivo Financeiro para a Vigilância em Saúde - Despesas Diversas
43.756,00			1.7.1.3.50.3.1.02.00.00	Incentivo Financeiro para Execução de Ações de Vigilância Sanitária

Documento assinado digitalmente conforme MP n° 2.200-2/2001, que institui a Infraestrutura de Chaves Públicas Brasileira - ICP-Brasil.
Para verificação e detalhes da assinatura utilize o software BRy Signer ou o verificador de sua preferência.

PREFEITURA MUNICIPAL DE PIRITIBA

ALAMEDA SAMPAIO - CENTRO

CNPJ: 13.795.786/0001-22 - CEP: 44.830-000 - PIRITIBA - BA

Anexo II - RECEITA - RESUMO GERAL

EXERCÍCIO DE 2024

Desdobramento	Fontes	Categoria Econômica	Conta	
429.011,57			1.7.1.3.50.4.0.00.00.00	Transferências de Recursos do Bloco de Manutenção das Ações e Serviços Públicos de Saúde - Assistência Farmacêutica
429.011,57			1.7.1.3.50.4.1.00.00.00	Transferências de Recursos do Bloco de Manutenção das Ações e Serviços Públicos de Saúde - Assistência Farmacêutica - Principal
25.159,70			1.7.1.3.50.4.1.01.00.00	CV19 - Coronavirus (COVID-19) - SCTIE
164.085,00			1.7.1.3.50.4.1.02.00.00	Promoção da Assistência Farmacêutica e Insumos Estratégicos na Atenção Primária em Saúde
21.878,00			1.7.1.3.50.4.1.03.00.00	Organização dos Serviços de Assistência Farmacêutica no SUS
274.350,12			1.7.1.3.50.9.0.00.00.00	Transferências de Recursos do Bloco de Manutenção das Ações e Serviços Públicos de Saúde - Outros Programas
274.350,12			1.7.1.3.50.9.1.00.00.00	Transferências de Recursos do Bloco de Manutenção das Ações e Serviços Públicos de Saúde - Outros Programas - Principal
274.350,12			1.7.1.3.50.9.1.01.00.00	Enfrentamento da Emergência de Saúde - Coronavirus (COVID-19)
2.366.911,00			1.7.1.4.00.0.0.00.00.00	Transferências de Recursos do Fundo Nacional do Desenvolvimento da Educação - FNDE
782.593,74			1.7.1.4.50.0.0.00.00.00	Transferências do Salário-Educação
782.593,74			1.7.1.4.50.0.1.00.00.00	Transferências do Salário-Educação - Principal
7.489,94			1.7.1.4.51.0.0.00.00.00	Transferências Diretas do FNDE referentes ao Programa Dinheiro Direto na Escola - PDDE
7.489,94			1.7.1.4.51.0.1.00.00.00	Transferências Diretas do FNDE referentes ao Programa Dinheiro Direto na Escola - PDDE - Principal
716.739,69			1.7.1.4.52.0.0.00.00.00	Transferências referentes ao Programa Nacional de Alimentação Escolar - PNAE
716.739,69			1.7.1.4.52.0.1.00.00.00	Transferências referentes ao Programa Nacional de Alimentação Escolar - PNAE - Principal
860.087,63			1.7.1.4.53.0.0.00.00.00	Transferências referentes ao Programa Nacional de Apoio ao Transporte do Escolar - PNATE
860.087,63			1.7.1.4.53.0.1.00.00.00	Transferências referentes ao Programa Nacional de Apoio ao Transporte do Escolar - PNATE - Principal
7.074.568,04			1.7.1.5.00.0.0.00.00.00	Transferências de Recursos de Complementação da União ao Fundo de Manutenção e Desenvolvimento da Educação Básica e de Valorização dos Profissionais d
2.400.000,00			1.7.1.5.50.0.0.00.00.00	Transferências de Recursos de Complementação da União ao Fundeb - VAAT
2.400.000,00			1.7.1.5.50.0.0.00.00.00	Transferências de Recursos de Complementação da União ao Fundeb - VAAT
2.400.000,00			1.7.1.5.50.0.1.00.00.00	Transferências de Recursos de Complementação da União ao Fundeb - VAAT - Principal
4.274.568,04			1.7.1.5.51.0.0.00.00.00	Transferências de Recursos de Complementação da União ao Fundeb - VAAF
4.274.568,04			1.7.1.5.51.0.1.00.00.00	Transferências de Recursos de Complementação da União ao Fundeb - VAAF - Principal
400.000,00			1.7.1.5.52.0.0.00.00.00	Transferências de Recursos de Complementação da União ao Fundeb - VAAR
400.000,00			1.7.1.5.52.0.1.00.00.00	Transferências de Recursos de Complementação da União ao Fundeb - VAAR - Principal
2.247.684,39			1.7.1.6.00.0.0.00.00.00	Transferências de Recursos do Fundo Nacional de Assistência Social - FNAS
2.247.684,39			1.7.1.6.50.0.0.00.00.00	Transferências de Recursos do Fundo Nacional de Assistência Social - FNAS
2.247.684,39			1.7.1.6.50.0.1.00.00.00	Transferências de Recursos do Fundo Nacional de Assistência Social - FNAS - Principal
361.437,49			1.7.1.6.50.0.1.01.00.00	Transf. de Recursos do FNAS
268.060,65			1.7.1.6.50.0.1.02.00.00	Repasse do GBF Transf. do FNAS
49.741,73			1.7.1.6.50.0.1.03.00.00	Repasse do GSUAS Transf. do FNAS
294.272,02			1.7.1.6.50.0.1.04.00.00	Piso Básico Fixo - CRAS
401.374,23			1.7.1.6.50.0.1.05.00.00	Piso Básico Variável - SCFV
170.584,06			1.7.1.6.50.0.1.06.00.00	Piso Fixo de Média Complexidade - PAEFI
115.021,91			1.7.1.6.50.0.1.07.00.00	BPC na Escola

Documento assinado digitalmente conforme MP n° 2.200-2/2001, que institui a Infraestrutura de Chaves Públicas Brasileira - ICP-Brasil.
Para verificação e detalhes da assinatura utilize o software BRy Signer ou o verificador de sua preferência.

PREFEITURA MUNICIPAL DE PIRITIBA

ALAMEDA SAMPAIO - CENTRO

CNPJ: 13.795.786/0001-22 - CEP: 44.830-000 - PIRITIBA - BA

Anexo II - RECEITA - RESUMO GERAL

EXERCÍCIO DE 2024

Desdobramento	Fontes	Categoria Econômica	Conta	
72.247,36			1.7.1.6.50.0.1.08.00.00	Ações Estrategicas do Programa de Erradicação do Trabalho Infantil
142.207,00			1.7.1.6.50.0.1.09.00.00	Programa Primeira Infância no SUAS
109.390,00			1.7.1.6.50.0.1.10.00.00	Índice de Gestão Descentralizada - Programa Auxílio Brasil
120.000,00			1.7.1.6.50.0.1.11.00.00	Programa de Fortalecimento Emerg. do Atendimento do Cadastro Único no SUAS - PROCAD-SUAS
143.347,94			1.7.1.6.50.0.1.99.00.00	Outras Transferências do FNAS
960.560,20			1.7.1.7.00.0.0.00.00.00	Transferências de Convênios da União e de Suas Entidades
32.238,95			1.7.1.7.50.0.0.00.00.00	Transferências de Convênios da União para o Sistema Único de Saúde - SUS
32.238,95			1.7.1.7.50.0.1.00.00.00	Transferências de Convênios da União para o Sistema Único de Saúde - SUS - Principal
573.391,75			1.7.1.7.51.0.0.00.00.00	Transferências de Convênios da União Destinadas a Programas de Educação
573.391,75			1.7.1.7.51.0.1.00.00.00	Transferências de Convênios da União Destinadas a Programas de Educação - Principal
354.929,50			1.7.1.7.52.0.0.00.00.00	Transferências de Convênios da União Destinadas a Programas de Assistência Social
354.929,50			1.7.1.7.52.0.1.00.00.00	Transferências de Convênios da União Destinadas a Programas de Assistência Social - Principal
437.049,58			1.7.1.9.00.0.0.00.00.00	Outras Transferências de Recursos da União e de suas Entidades
362.110,00			1.7.1.9.56.0.0.00.00.00	Transferências Decorrentes de Decisão Judicial (precatórios) Relativas ao Fundo de Manutenção e Desenvolvimento do Ensino Fundamental e de Valorização
362.110,00			1.7.1.9.56.0.1.00.00.00	Transferências Decorrentes de Decisão Judicial (precatórios) Relativas ao Fundo de Manutenção e Desenvolvimento do Ensino Fundamental e de Valorização
30.000,00			1.7.1.9.58.0.0.00.00.00	Transferência Obrigatória Decorrente da Lei Complementar nº 176/2020
30.000,00			1.7.1.9.58.0.1.00.00.00	Transferência Obrigatória Decorrente da lei Complementar nº 176/96 - Principal
30.000,00			1.7.1.9.58.0.1.00.00.00	Transferência Obrigatória Decorrente da Lei Complementar nº 176/2020 - Principal
44.939,58			1.7.1.9.99.0.0.00.00.00	Outras Transferências de Recursos da União e de suas Entidades
44.939,58			1.7.1.9.99.0.1.00.00.00	Outras Transferências de Recursos da União e de suas Entidades - Principal
44.939,58			1.7.1.9.99.0.1.09.00.00	Outras Transferências de Recursos da União e de suas Entidades
8.693.711,21			1.7.2.0.00.0.0.00.00.00	Transferências dos Estados e do Distrito Federal e de suas Entidades
6.677.147,16			1.7.2.1.00.0.0.00.00.00	Deduções das Receitas Resultantes das Transferências do Estado
6.677.147,16			1.7.2.1.00.0.0.00.00.00	Participação na Receita dos Estados e Distrito Federal
5.991.943,82			1.7.2.1.50.0.0.00.00.00	Cota-Parte do ICMS
5.991.943,82			1.7.2.1.50.0.1.00.00.00	Cota-Parte do ICMS - Principal
479.355,51			1.7.2.1.51.0.0.00.00.00	Cota-Parte do IPVA
479.355,51			1.7.2.1.51.0.1.00.00.00	Cota-Parte do IPVA - Principal
119.838,86			1.7.2.1.52.0.0.00.00.00	Cota-Parte do IPI - Municípios
119.838,86			1.7.2.1.52.0.1.00.00.00	Cota-Parte do IPI - Municípios - Principal
86.008,97			1.7.2.1.53.0.0.00.00.00	Cota-Parte da Contribuição de Intervenção no Domínio Econômico
86.008,97			1.7.2.1.53.0.1.00.00.00	Cota-Parte da Contribuição de Intervenção no Domínio Econômico - Principal
320.180,06			1.7.2.3.00.0.0.00.00.00	Transferências de Recursos do Sistema Único de Saúde - SUS
320.180,06			1.7.2.3.50.0.0.00.00.00	Transferências de Recursos do Sistema Único de Saúde - SUS
320.180,06			1.7.2.3.50.0.1.00.00.00	Transferências de Recursos do Sistema Único de Saúde - SUS - Principal

Documento assinado digitalmente conforme MP n° 2.200-2/2001, que institui a Infraestrutura de Chaves Públicas Brasileira - ICP-Brasil.
Para verificação e detalhes da assinatura utilize o software BRy Signer ou o verificador de sua preferência.

PREFEITURA MUNICIPAL DE PIRITIBA

ALAMEDA SAMPAIO - CENTRO

CNPJ: 13.795.786/0001-22 - CEP: 44.830-000 - PIRITIBA - BA

Anexo II - RECEITA - RESUMO GERAL

EXERCÍCIO DE 2024

Desdobramento	Fontes	Categoria Econômica	Conta	
172.017,53			1.7.2.3.50.0.1.01.00.00	PSF - Icentivo Estado
68.404,21			1.7.2.3.50.0.1.02.00.00	Serviços Hospitalares - AIH - SIA
79.758,32			1.7.2.3.50.0.1.03.00.00	Serviços Hospitalares - SIA Estado
860.087,63			1.7.2.4.00.0.0.00.00.00	Transferências de Convênios dos Estados e DF e de Suas Entidades
860.087,63			1.7.2.4.51.0.0.00.00.00	Transferências de Convênios dos Estados Destinadas a Programas de Educação
860.087,63			1.7.2.4.51.0.1.00.00.00	Transferências de Convênios dos Estados Destinadas a Programas de Educação - Principal
286.695,88			1.7.2.4.51.0.1.01.00.00	Transf. Convênios dos Estados Destinados a Programas de Educação
573.391,75			1.7.2.4.51.0.1.02.00.00	Programa Estadual de Transporte Escolar - PETE
836.296,36			1.7.2.9.00.0.0.00.00.00	Outras Transferências dos Estados e Distrito Federal
776.149,49			1.7.2.9.51.0.0.00.00.00	Transferências de Estados destinadas à Assistência Social
776.149,49			1.7.2.9.51.0.1.00.00.00	Transferências de Estados destinadas à Assistência Social - Principal
18.902,59			1.7.2.9.51.0.1.01.00.00	Piso Fixo de Média Complexidade (PAEFI)
9.632,98			1.7.2.9.51.0.1.02.00.00	Piso Básico Fixo - PBF
14.334,79			1.7.2.9.51.0.1.03.00.00	Piso Básico Variável - PBV
341.092,73			1.7.2.9.51.0.1.04.00.00	Piso Fixo de Alta Complexidade - (PAC I)
10.186,40			1.7.2.9.51.0.1.05.00.00	BE - Benefício Eventual
30.000,00			1.7.2.9.51.0.1.06.00.00	PFMC (PAEFI)
20.000,00			1.7.2.9.51.0.1.07.00.00	PAC I
250.000,00			1.7.2.9.51.0.1.08.00.00	PAC I (Regional)
40.000,00			1.7.2.9.51.0.1.09.00.00	PBF (PAIF)
20.000,00			1.7.2.9.51.0.1.10.00.00	PBV (SCFV)
10.000,00			1.7.2.9.51.0.1.11.00.00	Benefício Eventual - BE
12.000,00			1.7.2.9.51.0.1.12.00.00	IGDSUAS BAHIA
60.146,87			1.7.2.9.99.0.0.00.00.00	Outras Transferências dos Estados e DF
60.146,87			1.7.2.9.99.0.1.00.00.00	Outras Transferências dos Estados e DF - Principal
27.221,77			1.7.2.9.99.0.1.01.00.00	FCBA - Fundo de Cultura da Bahia
3.281,70			1.7.2.9.99.0.1.02.00.00	REN - Fundo Rendimentos
29.643,40			1.7.2.9.99.0.1.99.00.00	Outras Transferências do Estado
16.010.221,70			1.7.5.0.00.0.0.00.00.00	Transferências de Outras Instituições Públicas
16.010.221,70			1.7.5.1.00.0.0.00.00.00	Transferências de Recursos do Fundo de Manutenção e Desenvolvimento da Educação Básica e de Valorização dos Profissionais da Educação - FUNDEB
16.010.221,70			1.7.5.1.50.0.0.00.00.00	Transferências de Recursos do Fundo de Manutenção e Desenvolvimento da Educação Básica e de Valorização dos Profissionais da Educação - FUNDEB
16.010.221,70			1.7.5.1.50.0.1.00.00.00	Transferências de Recursos do Fundo de Manutenção e Desenvolvimento da Educação Básica e de Valorização dos Profissionais da Educação - FUNDEB - Princ
	248.651,66		1.9.0.0.00.0.0.00.00.00	Outras Receitas Correntes
67.409,38			1.9.1.0.00.0.0.00.00.00	Multas Administrativas, Contratuais e Judiciais
67.409,38			1.9.1.1.00.0.0.00.00.00	Multas Administrativas, Contratuais e Judiciais

Documento assinado digitalmente conforme MP n° 2.200-2/2001, que institui a Infraestrutura de Chaves Públicas Brasileira - ICP-Brasil.
Para verificação e detalhes da assinatura utilize o software BRy Signer ou o verificador de sua preferência.

PREFEITURA MUNICIPAL DE PIRITIBA

ALAMEDA SAMPAIO - CENTRO

CNPJ: 13.795.786/0001-22 - CEP: 44.830-000 - PIRITIBA - BA

Anexo II - RECEITA - RESUMO GERAL

EXERCÍCIO DE 2024

Desdobramento	Fontes	Categoria Econômica	Conta	
67.409,38			1.9.1.1.07.0.0.00.00.00	Multas Aplicadas pelos Tribunais de Contas
67.409,38			1.9.1.1.07.0.1.00.00.00	Multas Aplicadas pelos Tribunais de Contas - Principal
67.409,38			1.9.1.1.07.0.1.01.00.00	Multas Aplicadas pelos Tribunais de Contas - Principal - TCM/BA
7.167,41			1.9.2.0.00.0.0.00.00.00	Indenizações, Restituições e Ressarcimentos
7.167,41			1.9.2.1.00.0.0.00.00.00	Indenizações
7.167,41			1.9.2.1.99.0.0.00.00.00	Outras Indenizações
7.167,41			1.9.2.1.99.0.1.00.00.00	Outras Indenizações - Principal
174.074,87			1.9.9.0.00.0.0.00.00.00	Demais Receitas Correntes
174.074,87			1.9.9.9.00.0.0.00.00.00	Outras Receitas Correntes
2.000,00			1.9.9.9.12.0.0.00.00.00	Encargos Legais pela Inscrição em Dívida Ativa e Receitas de Ônus de Sucumbência
2.000,00			1.9.9.9.12.2.0.00.00.00	Ônus de Sucumbência
2.000,00			1.9.9.9.12.2.1.00.00.00	Ônus de Sucumbência - Principal
172.074,87			1.9.9.9.99.0.0.00.00.00	Outras Receitas
167.774,42			1.9.9.9.99.2.0.00.00.00	Outras Receitas Não Arrecadadas e Não Projetadas pela RFB - Primárias
149.798,59			1.9.9.9.99.2.1.00.00.00	Outras Receitas Não Arrecadadas e Não Projetadas pela RFB - Primárias - Principal
17.975,83			1.9.9.9.99.2.3.00.00.00	Outras Receitas Não Arrecadadas e Não Projetadas pela RFB - Primárias - Dívida Ativa
4.300,45			1.9.9.9.99.3.0.00.00.00	Outras Receitas Não Arrecadadas e Não Projetadas pela RFB - Financeiras
4.300,45			1.9.9.9.99.3.1.00.00.00	Outras Receitas Não Arrecadadas e Não Projetadas pela RFB - Financeiras - Principal
		3.562.205,61	2.0.0.0.00.0.0.00.00.00	Receitas de Capital
	723.190,34		2.1.0.0.00.0.0.00.00.00	Operações de Crédito
723.190,34			2.1.1.0.00.0.0.00.00.00	Operações de Crédito - Mercado Interno
723.190,34			2.1.1.2.00.0.0.00.00.00	Operações de Crédito Contratuais - Mercado Interno
723.190,34			2.1.1.2.01.0.0.00.00.00	Operações de Crédito Contratuais - Mercado Interno
723.190,34			2.1.1.2.01.0.1.00.00.00	Operações de Crédito Contratuais - Mercado Interno - Principal
	29.959,72		2.2.0.0.00.0.0.00.00.00	Alienação de Bens
14.979,86			2.2.1.0.00.0.0.00.00.00	Alienação de Bens Móveis
14.979,86			2.2.1.3.00.0.0.00.00.00	Alienação de Bens Móveis e Semoventes
14.979,86			2.2.1.3.01.0.0.00.00.00	Alienação de Bens Móveis e Semoventes
14.979,86			2.2.1.3.01.0.1.00.00.00	Alienação de Bens Móveis e Semoventes - Principal
14.979,86			2.2.2.0.00.0.0.00.00.00	Alienação de Bens Imóveis
14.979,86			2.2.2.1.00.0.0.00.00.00	Alienação de Bens Imóveis
14.979,86			2.2.2.1.01.0.0.00.00.00	Alienação de Bens Imóveis
14.979,86			2.2.2.1.01.0.1.00.00.00	Alienação de Bens Imóveis - Principal
	2.809.055,55		2.4.0.0.00.0.0.00.00.00	Transferências de Capital
1.393.566,36			2.4.1.0.00.0.0.00.00.00	Transferências da União e de suas Entidades
143.347,94			2.4.1.4.00.0.0.00.00.00	Transferências de Convênios da União e de suas Entidades

Documento assinado digitalmente conforme MP n° 2.200-2/2001, que institui a Infraestrutura de Chaves Públicas Brasileira - ICP-Brasil.
Para verificação e detalhes da assinatura utilize o software BRy Signer ou o verificador de sua preferência.

PREFEITURA MUNICIPAL DE PIRITIBA

ALAMEDA SAMPAIO - CENTRO

CNPJ: 13.795.786/0001-22 - CEP: 44.830-000 - PIRITIBA - BA

Anexo II - RECEITA - RESUMO GERAL

EXERCÍCIO DE 2024

Desdobramento	Fontes	Categoria Econômica	Conta	
71.673,97			2.4.1.4.50.0.0.00.00.00	Transferências de Convênios da União para o Sistema Único de Saúde - SUS
71.673,97			2.4.1.4.50.0.1.00.00.00	Transferências de Convênios da União para o Sistema Único de Saúde - SUS - Principal
71.673,97			2.4.1.4.51.0.0.00.00.00	Transferências de Convênios da União destinadas a Programas de Educação
71.673,97			2.4.1.4.51.0.1.00.00.00	Transferências de Convênios da União destinadas a Programas de Educação - Principal
1.250.218,42			2.4.1.9.00.0.0.00.00.00	Outras Transferências de Recursos da União e de suas Entidades
1.250.218,42			2.4.1.9.99.0.0.00.00.00	Outras Transferências De Recursos da União e de suas Entidades
1.250.218,42			2.4.1.9.99.0.1.00.00.00	Outras Transferências De Recursos da União e de suas Entidades - Principal
1.415.489,19			2.4.2.0.00.0.0.00.00.00	Transferências dos Estados e do Distrito Federal e de suas Entidades
1.415.489,19			2.4.2.2.00.0.0.00.00.00	Transferências de Convênios dos Estados e DF e de Suas Entidades
1.415.489,19			2.4.2.2.01.0.0.00.00.00	Transferências de Convênios dos Estados e DF e de Suas Entidades
1.415.489,19			2.4.2.2.01.0.1.00.00.00	Transferências de Convênios dos Estados e DF e de Suas Entidades - Principal
		-9.578.056,41	9.0.0.0.00.0.0.00.00.00	Deduções das Receitas e Recursos Arrecadados
	-9.578.056,41		9.7.0.0.00.0.0.00.00.00	Deduções das Receitas Resultantes das Transferências da União
-8.259.828,77			9.7.1.0.00.0.0.00.00.00	Deduções das Receitas Resultantes das Transferências da União
-8.250.840,85			9.7.1.1.00.0.0.00.00.00	Deduções das Receitas Resultantes das Transferências da União
-8.246.346,89			9.7.1.1.51.1.1.00.00.00	Dedução Cota-Parte do FPM
-4.493,96			9.7.1.1.52.0.1.00.00.00	Dedução de Receita para a Formação do FUNDEB - ITR
-8.987,92			9.7.1.9.51.0.1.00.00.00	Dedução de Receita para a Formação do FUNDEB - ICMS desoneração - LC 87/96
-1.318.227,64			9.7.2.0.00.0.0.00.00.00	Deduções das Receitas Resultantes das Transferências do Estado
-1.198.388,76			9.7.2.1.50.0.1.00.00.00	Dedução da Receita para Formação do FUNDEB - ICMS
-95.871,10			9.7.2.1.51.0.1.00.00.00	Dedução da Receita para Formação do FUNDEB - IPVA
-23.967,78			9.7.2.1.52.0.1.00.00.00	Dedução da Receita para Formação do FUNDEB - IPI
		87.511.000,00	**Total da RECEITA**	

:

:

Documento assinado digitalmente conforme MP n° 2.200-2/2001, que institui a Infraestrutura de Chaves Públicas Brasileira - ICP-Brasil.
Para verificação e detalhes da assinatura utilize o software BRy Signer ou o verificador de sua preferência.

PREFEITURA MUNICIPAL DE PIRITIBA

ALAMEDA SAMPAIO - CENTRO

CNPJ: 13.795.786/0001-22 - CEP: 44.830-000 - PIRITIBA - BA

RECEITA E DESPESA POR FONTE DE RECURSO - Resumo

EXERCÍCIO DE 2024

Código	Receita	Despesa	Diferença
15000000 - Recursos não Vinculados de Impostos	28.084.739,90	28.084.739,90	0,00
15001001 - Recursos não Vinculados de Impostos - Educação	8.760.159,75	8.760.159,75	0,00
15001002 - Recursos não Vinculados de Impostos - Saúde	8.496.907,41	8.496.907,41	0,00
15400000 - Transferências do FUNDEB - Impostos e Transferências de Impostos (30%)	2.925.049,74	2.925.049,74	0,00
15401070 - Transferências do FUNDEB - Impostos e Transferências de Impostos (70%)	13.285.859,07	13.285.859,07	0,00
15410000 - Transferências do FUNDEB - Complemento da União - VAAF (30%)	1.503.328,23	1.503.328,23	0,00
15411070 - Transferências do FUNDEB - Complemento da União - VAAF (70%)	2.771.239,81	2.771.239,81	0,00
15420000 - Transferências do FUNDEB - Complemento da União - VAAT (30%)	656.340,00	656.340,00	0,00
15421070 - Transferências do FUNDEB - Complemento da União - VAAT (70%)	1.743.660,00	1.743.660,00	0,00
15430000 - Transferências do FUNDEB - Complemento da União - VAAR (30%)	100.000,00	100.000,00	0,00
15431070 - Transferências do FUNDEB - Complemento da União - VAAR (70%)	300.000,00	300.000,00	0,00
15440000 - Recursos de Precatórios do FUNDEF	456.467,63	456.467,63	0,00
15500000 - Transferência do Salário-Educação	796.928,53	796.928,53	0,00
15510000 - Transferências de Recursos do FNDE - PDDE	7.489,94	7.489,94	0,00
15520000 - Transferências de Recursos do FNDE - PNAE	716.739,69	716.739,69	0,00
15530000 - Transferências de Recursos do FNDE - PNATE	860.087,63	860.087,63	0,00
15690000 - Outras Transferências de Recursos do FNDE	451.545,83	451.545,83	0,00
15700000 - Transferências do Governo Federal - Convênios e Instrumentos Congêneres - Educação	1.634.811,55	1.634.811,55	0,00
16000000 - Transferências Fundo a Fundo de Recursos do SUS - Governo Federal - Bloco Manutenção	6.736.334,62	6.736.334,62	0,00
16310000 - Transferências do Governo Federal - Convênios e Instrumentos Congêneres - Saúde	931.747,27	931.747,27	0,00
16600000 - Transferência de Recursos do FNAS	2.276.353,98	2.276.353,98	0,00
16610000 - Transferência de Recursos dos Fundos Estaduais de Assistência Social	382.000,00	382.000,00	0,00
16690000 - Outros Recursos Vinculados à Assistência Social	445.295,09	445.295,09	0,00
17000000 - Outras transferências de Convênios ou Instrumentos Congêneres da União	1.740.611,72	1.740.611,72	0,00
17040000 - Transferência da União referente a Royalties do Petróleo e Gás Natural	534.780,99	534.780,99	0,00
17070000 - Transferências da União - inciso I do art. 5º da Lei Complementar 173/2020	30.000,00	30.000,00	0,00
17080000 - Transferência da União Referente à Compensação Financeira de Recursos Minerais	7.489,94	7.489,94	0,00
17500000 - Recursos da Contribuição de Intervenção no Domínio Econômico - CIDE	88.875,93	88.875,93	0,00
17540000 - Recursos de Operações de Crédito	723.190,34	723.190,34	0,00
17550000 - Recursos de Alienação de Bens - Administração Direta	30.009,72	30.009,72	0,00
17590000 - Recursos Vinculados a Fundos	32.955,69	32.955,69	0,00
Total Geral:	**87.511.000,00**	**87.511.000,00**	**0,00**

:

:

Documento assinado digitalmente conforme MP n° 2.200-2/2001, que institui a Infraestrutura de Chaves Públicas Brasileira - ICP-Brasil.
Para verificação e detalhes da assinatura utilize o software BRy Signer ou o verificador de sua preferência.

PREFEITURA MUNICIPAL DE PIRITIBA

ALAMEDA SAMPAIO - CENTRO

CNPJ: 13.795.786/0001-22 - CEP: 44.830-000 - PIRITIBA - BA

DESPESA POR UNIDADE - RESUMO

ORÇAMENTO 2024

Código	Descrição	Valor R$
01.01.01	Câmara Municipal	3.623.981,31
02.02.01	Gabinete do Prefeito	1.503.520,90
02.03.01	Sec. de Planejamento, Administração e Finanças	6.685.185,77
02.03.02	Participação em Consórcio Público	80.059,83
02.04.01	FME - Fundo Municipal de Educação	37.348.652,07
02.05.01	Secretaria Mun. Obras, Urbanismo e Infraestrutura	11.356.000,79
02.06.01	Secretaria Mun. de Agricultura e Meio Ambiente	1.896.766,47
02.07.01	Secretaria Mun. Esportes, Cultura e Lazer	2.566.549,31
02.08.01	Fundo Municipal de Assistência Social	5.614.535,34
02.08.02	Fundo dos Dir. da Criança e do Adolescente	280.572,88
02.08.03	Fundo Estadual ou Municipal de Habitação	58.629,32
02.08.04	Secretaria Municipal de Assistência Social	319.071,08
02.09.01	Fundo Municipal de Saúde	16.164.989,30
02.10.01	Secretaria Municipal de Infância e Juventude	12.485,63
Quant. Registros: 14	**Total**	**87.511.000,00**

:

:

Documento assinado digitalmente conforme MP n° 2.200-2/2001, que institui a Infraestrutura de Chaves Públicas Brasileira - ICP-Brasil.
Para verificação e detalhes da assinatura utilize o software BRy Signer ou o verificador de sua preferência.

PREFEITURA MUNICIPAL DE PIRITIBA
ALAMEDA SAMPAIO - CENTRO
CNPJ: 13.795.786/0001-22 - CEP: 44.830-000 - PIRITIBA - BA

DESPESA POR UNIDADE - RESUMO ORÇAMENTO 2024

DISTRIBUIÇÃO ORÇAMENTÁRIA

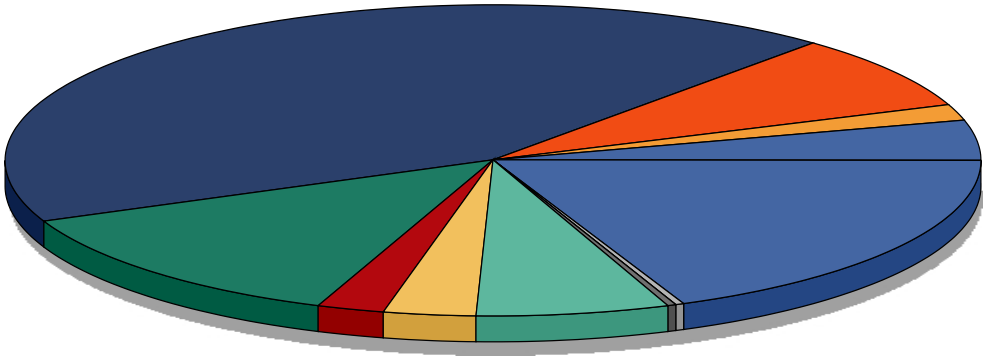

3.623.981,31	Câmara Municipal	1.503.520,9	Gabinete do Prefeito
6.685.185,77	Sec. de Planejamento, Administração e Finanças	80.059,83	Participação em Consórcio Público
37.348.652,07	FME - Fundo Municipal de Educação	11.356.000,79	Secretaria Mun. Obras, Urbanismo e Infraestrutura
1.896.766,47	Secretaria Mun. de Agricultura e Meio Ambiente	2.566.549,31	Secretaria Mun. Esportes, Cultura e Lazer
5.614.535,34	Fundo Municipal de Assistência Social	280.572,88	Fundo dos Dir. da Criança e do Adolescente
58.629,32	Fundo Estadual ou Municipal de Habitação	319.071,08	Secretaria Municipal de Assistência Social
16.164.989,3	Fundo Municipal de Saúde	12.485,63	Secretaria Municipal de Infância e Juventude

Documento assinado digitalmente conforme MP n° 2.200-2/2001, que institui a Infraestrutura de Chaves Públicas Brasileira - ICP-Brasil.
Para verificação e detalhes da assinatura utilize o software BRy Signer ou o verificador de sua preferência.